



**UNIVERSITÄTS-
BIBLIOTHEK
PADERBORN**

Universitätsbibliothek Paderborn

Studentenstatistik

Universität Paderborn

**Paderborn, WS 1973/74-SS 1974; WS 1974/75-WS 1981/82
nachgewiesen**

WS 1974/75 - WS 1981/82

urn:nbn:de:hbz:466:1-10115

Universität – Gesamthochschule – Paderborn

Dez. 2

Studentenstatistik
WS 1974/75 – WS 1981/82

Dez. 2

Studentenstatistik

WS 74 / 75
- WS 81 / 82

Studentenstatistik - Verlaufsstatistiken

I N H A L T S V E R Z E I C H N I S

VORBEMERKUNGEN

Seiten

Entwicklung der Studentenzahlen

nach Standorten	- Gesamt und Erstsemester	(graphisch)	1 - 3
nach Studiengängen	- Gesamt	(graphisch)	4 - 5

Entwicklung der Studentenzahlen

in den Lehramts-, Magister- und Promotionsstudiengängen sowie im Studiengang Erziehungswissenschaften (Dipl.Päd.) nach Studienziel	(graphisch)	6 - 9
--	-------------	-------

Entwicklung der Studentenzahlen

in den Lernbereichen	(graphisch)	10 - 12
in den Studienfächern innerhalb der Fachbereiche	(graphisch)	13 - 30
in den Lernbereichen und Studienfächern	(in Zahlen)	40 - 50

Entwicklung der Studentenzahlen

in den integrierten Studiengängen - Hauptstudium I und Hauptstudium II	(graphisch)	51 - 59
	(in Zahlen)	60 - 63

VORBEMERKUNGEN

Die in der Verlaufsstatistik WS 74/75 - WS 81/82 zusammengestellten Daten für das WS 81/82 wurden erstmals mit Hilfe einer EDV-Anlage erfaßt. Dabei ist zu berücksichtigen, daß aus betriebstechnischen Gründen in obigem Semester spezielle Auswertungen zum Teil nicht erstellt werden konnten.


Ab Seite 13 "Entwicklung der Studienfächer innerhalb der Fachbereiche" wurden teilweise Daten der Studentenstatistik des Landesamtes für Datenverarbeitung und Statistik (LDS) entnommen. Es handelte sich hierbei um Angaben aus der Tabelle 6c vom WS 81/82. Diese Quellenangabe wurde auf den entsprechenden Seiten vermerkt.

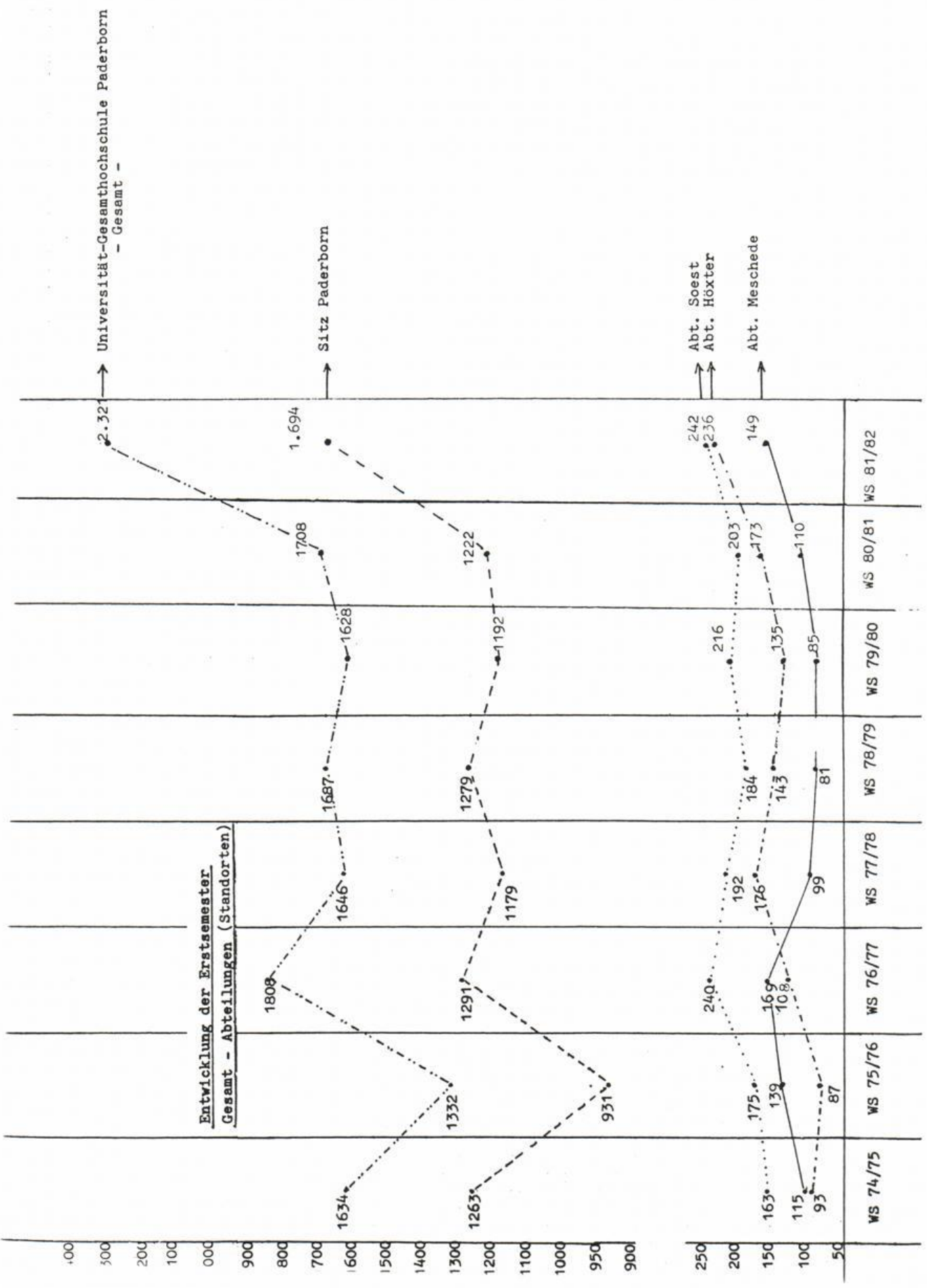
Entwicklung der Studentenzahlen nach Standorten

Die Gesamtübersicht gibt Auskunft über die Verteilung der Studierenden auf die einzelnen Standorte

Sitz Paderborn und Abteilungen in Höxter, Meschede und Soest sowie die Gesamtstudentenzahl im WS 81/82 an der Universität- Gesamthochschule Paderborn.

Eine gesonderte Auswertung stellt die Entwicklung der Studentenzahlen für Erstsemester in den vier Teilstandorten dar.





Entwicklung der Studentenzahlen nach Studiengängen

Die Graphiken zeigen die Entwicklung der Studentenzahlen nach

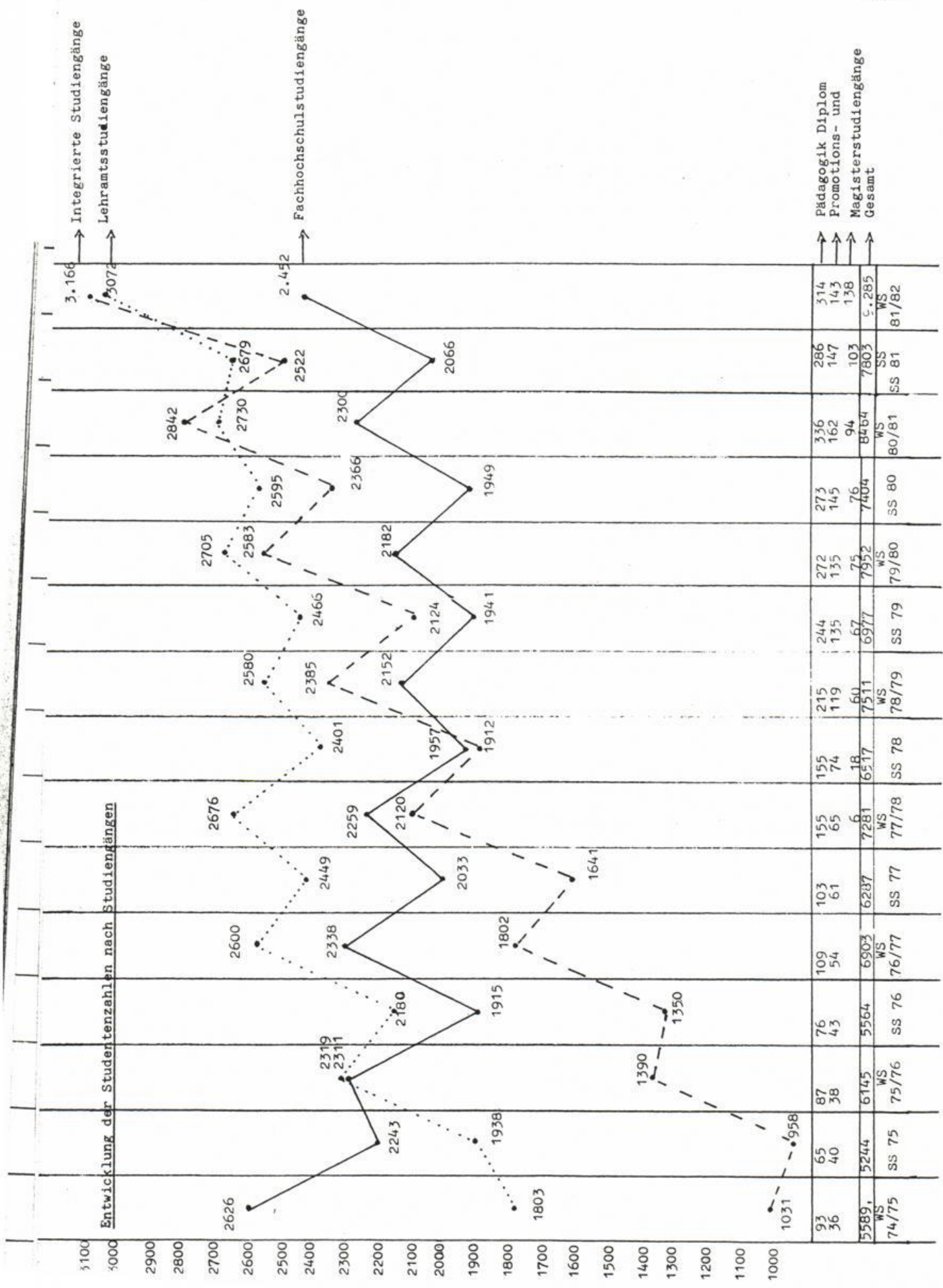
Integrierten Studiengängen,
Lehramtsstudiengängen,
Fachhochschulstudiengängen

Die Studiengänge

Pädagogik Diplom,
Magister artium,
Promotion,


sind in Zahlen aufgeführt.

Es handelt sich bei dieser Statistik um eine Personenzählung
in den jeweiligen Studiengängen bzw. Erstfächern.



Entwicklung der Studentenzahlen in den Lehramts-,
Magister- und Promotionsstudiengängen sowie im
Studiengang Diplom-Pädagogik nach Studienziel

Es handelt sich hierbei um eine Personenzählung in der jeweiligen Studienrichtung.



Magister Sprach- und
Literaturwissenschaft

Dr. paed./Dr. phil.

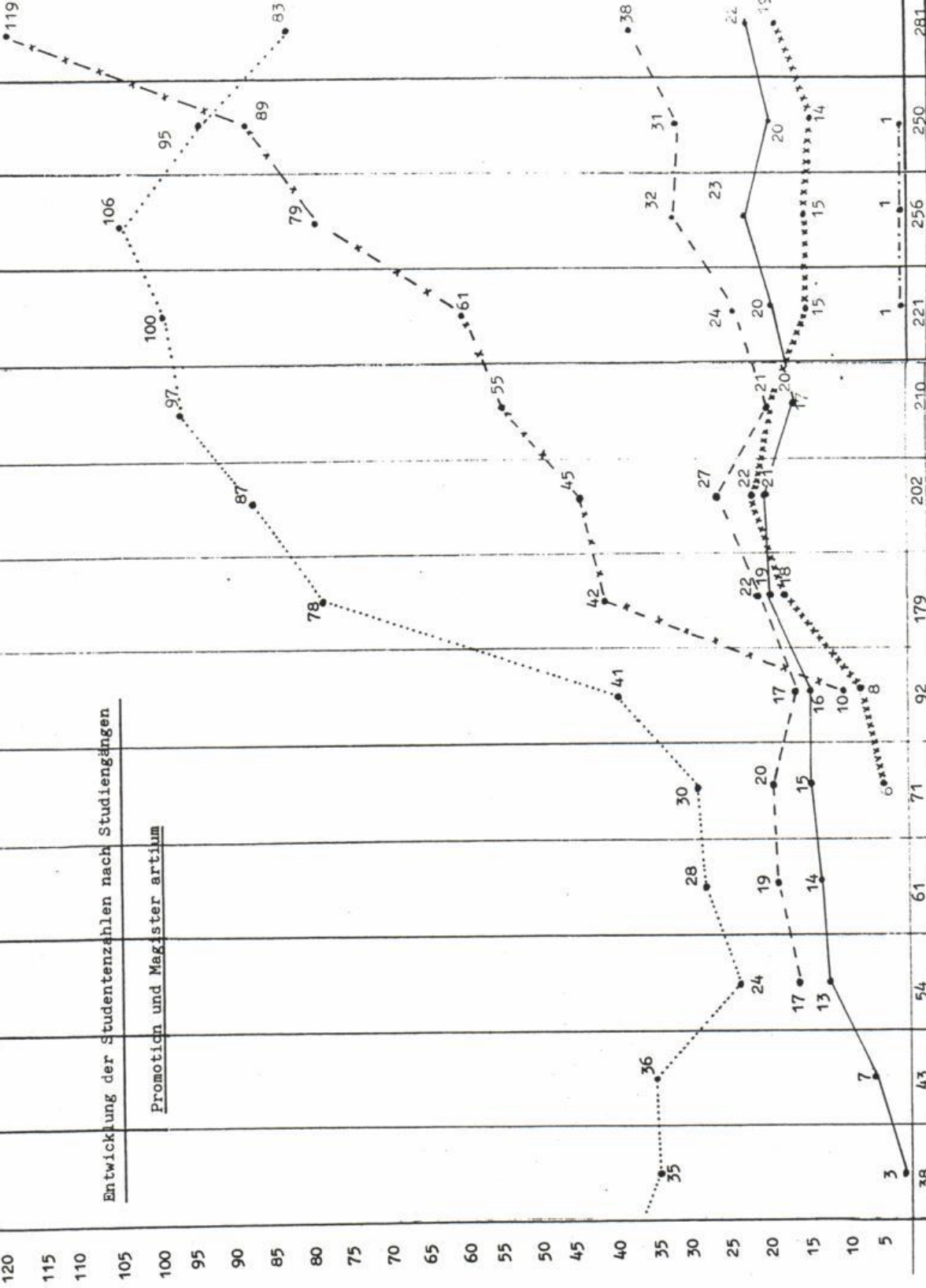
Dr. rer. nat

Dr. rer. pol.

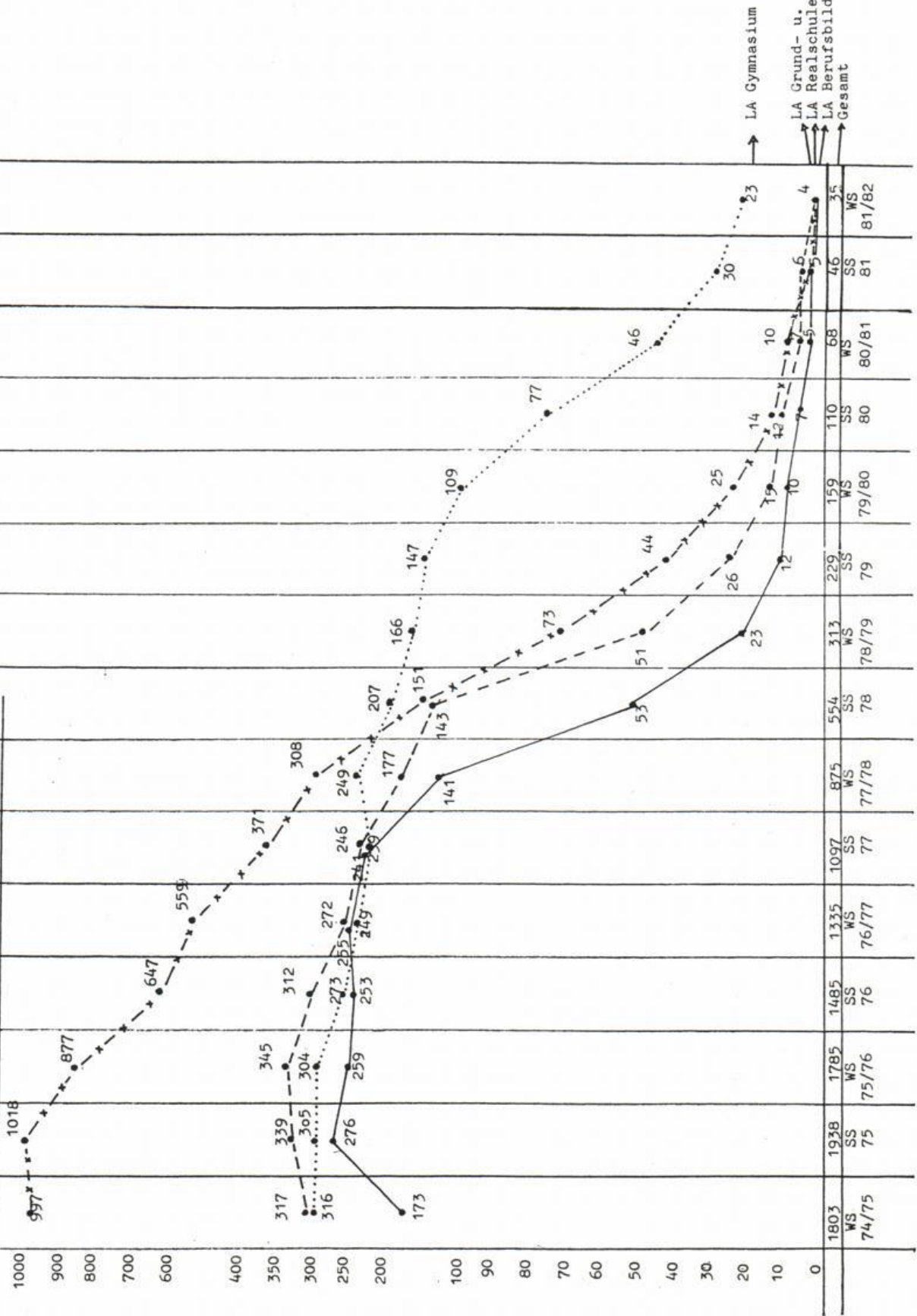
Magister Musikwissenschaft

Dr. Ing.

Gesamt



Verlaufsstatistik der auslaufenden Lehramtsstudiengänge



LA Gymnasium
 LA Grund- u. Hauptschule
 LA Realschule
 LA Berufsbildende Schulen
 Gesamt

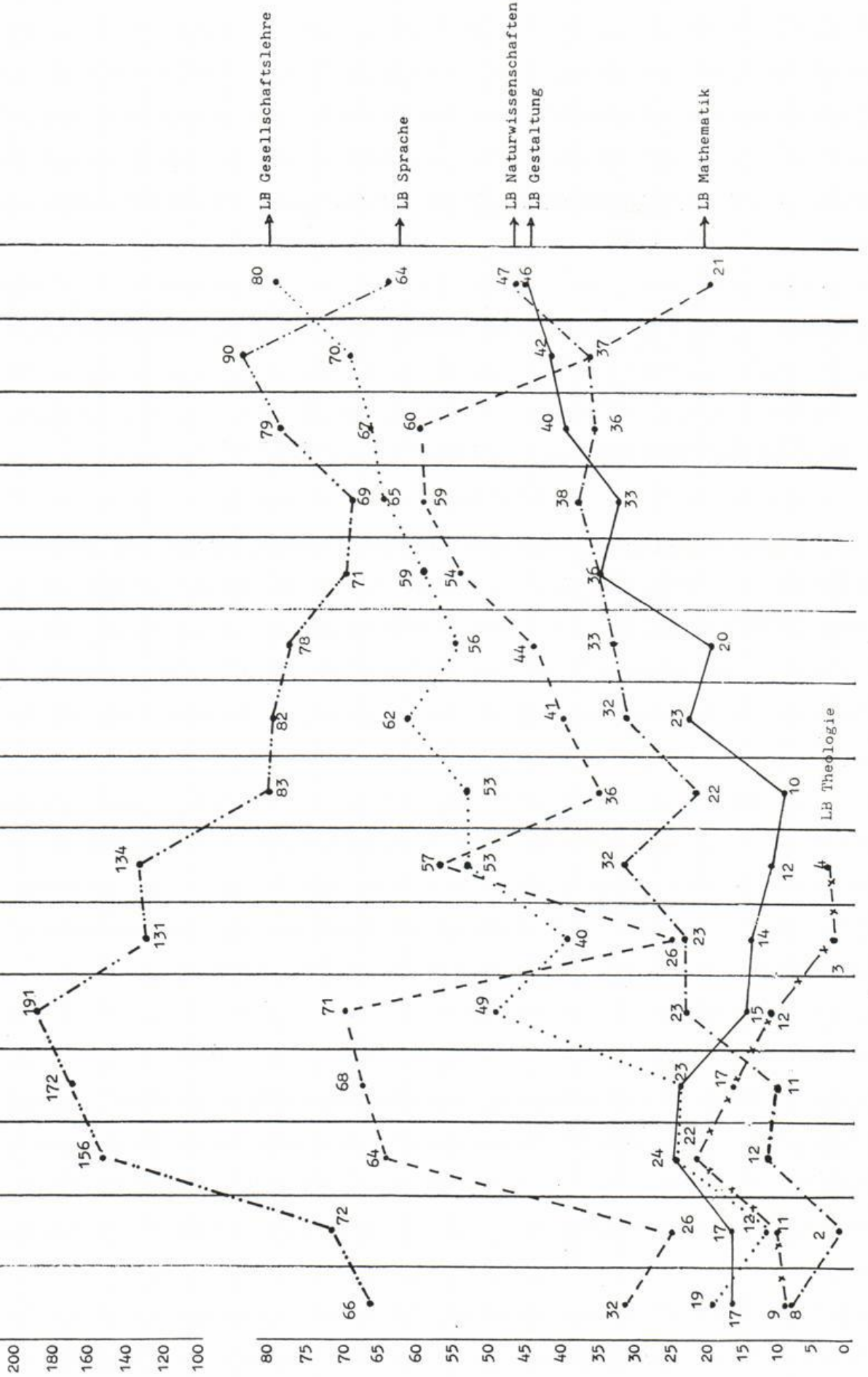
Die Entwicklung der Studentenzahlen in den Lern-
bereichen

(fachliche Zuordnung der Studenten des Lehramtes der
Primarstufe)

Die Erstsemester sind gesondert ausgewertet.


Die Auswertungen der graphischen Darstellungen von Seite 11
und 12 sind auch aus den Tabellen von Seite 41 und 46 zu er-
sehen.

Entwicklung der Studentenzahlen in den Lernbereichen



Entwicklung der Studentenzahlen
in den Lernbereichen
- Erstsemester -

WS 74/75 WS 75/76 WS 76/77 WS 77/78 WS 78/79 WS 79/80 WS 80/81 WS 81/82



Entwicklung der Studentenzahlen in den Studienfächern
innerhalb der Fachbereiche


Die mit einem * gekennzeichneten Ziffern der Lehramts-,
Magister- und Promotionsstudiengänge geben das studierte
Erst-, Zweit- und ggfs. auch Drittfach wieder.

Das in einem Fachbereich ausgeübte Wahlrecht (FB-Zugehörig-
keit) ist dadurch nicht ausschließlich angezeigt.

Die Entwicklung der Erstsemester des jeweiligen Fachbereiches
werden durch gesonderte Auswertungen dargestellt.

Die graphischen Darstellungen von Seite 14 bis 39
sind Auswertungen der Tabellen von Seite 42 bis 45 und 47 bis
50.

3

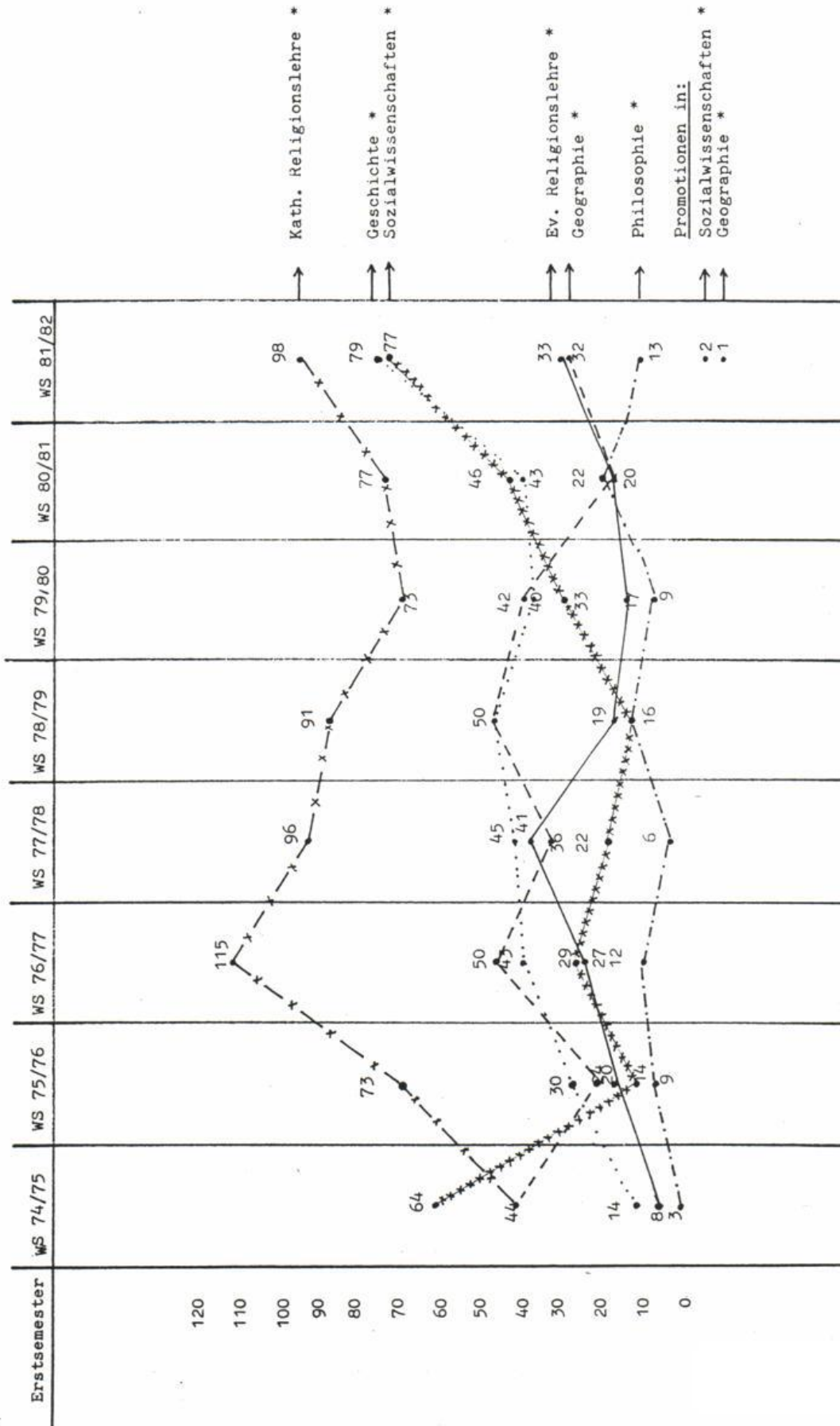



Entwicklung der Studienfächer
innerhalb der Fachbereiche

Fachbereich 1

- Erstsemester -

Studentenzahl in den Lehramtsstudiengängen
Studentenzahl der Promovenden ab WS 81/82 nach Tab. 6 c LDS





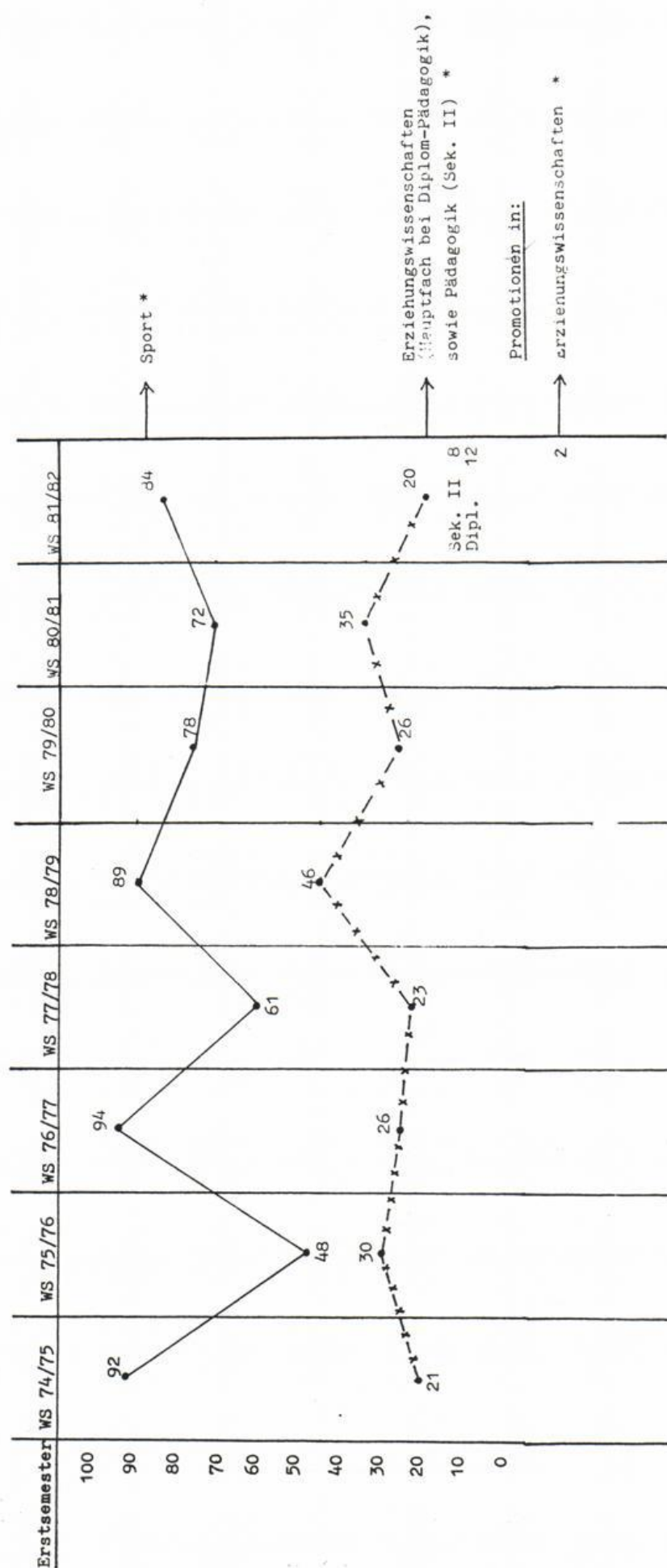
Entwicklung der Studienfächer innerhalb der Fachbereiche


Fachbereich 2

Studentenzahl in den Lehramtsstudiengängen sowie Pädagogik-Diplom
Studentenzahl der Promovenden ab WS 1984/82 nach Tab. 6c IDS

Promotion in:
Erziehungswissenschaften *
Sport *

Entwicklung der Studienfächer
innerhalb der Fachbereiche Fachbereich 2 Erziehungswissenschaften/Pädagogik
 - Erstsemester - Sport
 Studentenzahl in den Lehramtsstudiengängen sowie Pädagogik- Diplom
 Studentenzahl der Promovenden ab WS 1981/82 nach Tab. 6c LDS







Entwicklung der Studiennfächer
Innerhalb der Fachbereiche

Fachbereich 3

- Erstsemester -





Fachbereich 4

Entwicklung der Studienfächer innerhalb der Fachbereiche

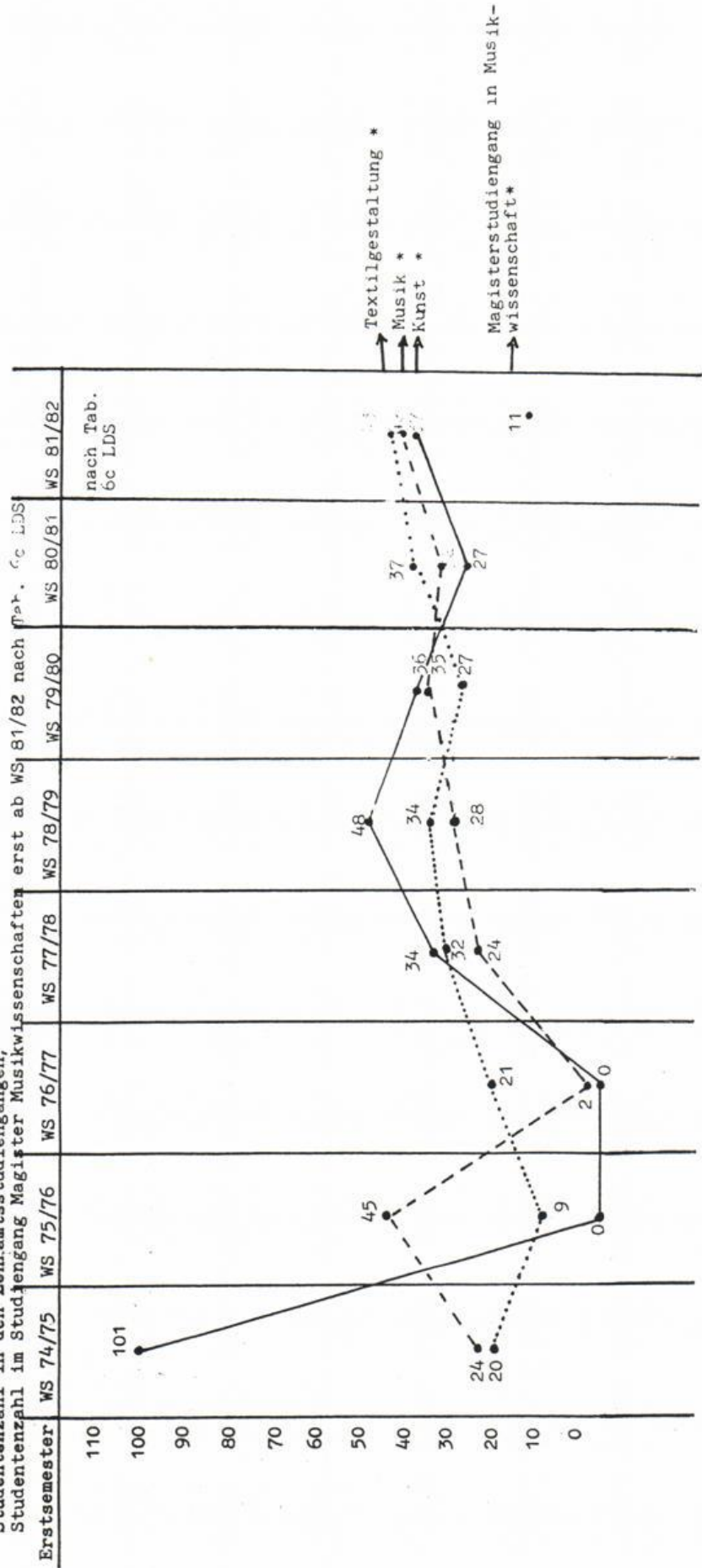
Studierzahl in den Lehramtsstudiengängen, Studierzahl der Promovenden und im Magisterstudiengang


Entwicklung der Studienfächer
innerhalb der Fachbereiche

Fachbereich 4

- Erstsemester -

Studentenzahl in den Lehramtsstudiengängen,
Studentenzahl im Studiengang Magister Musikwissenschaften erst ab WS 81/82 nach Tab. 6c LDS

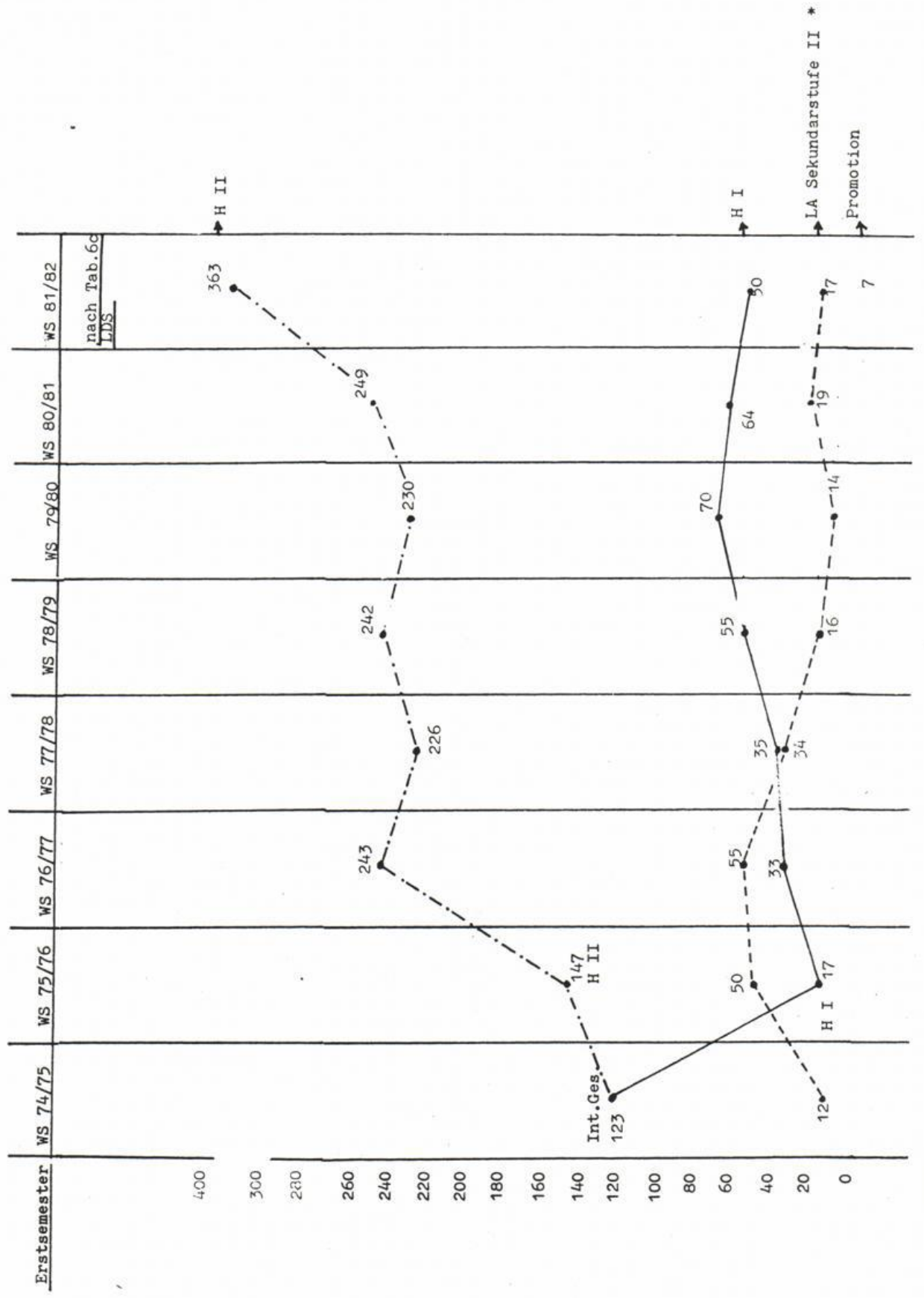


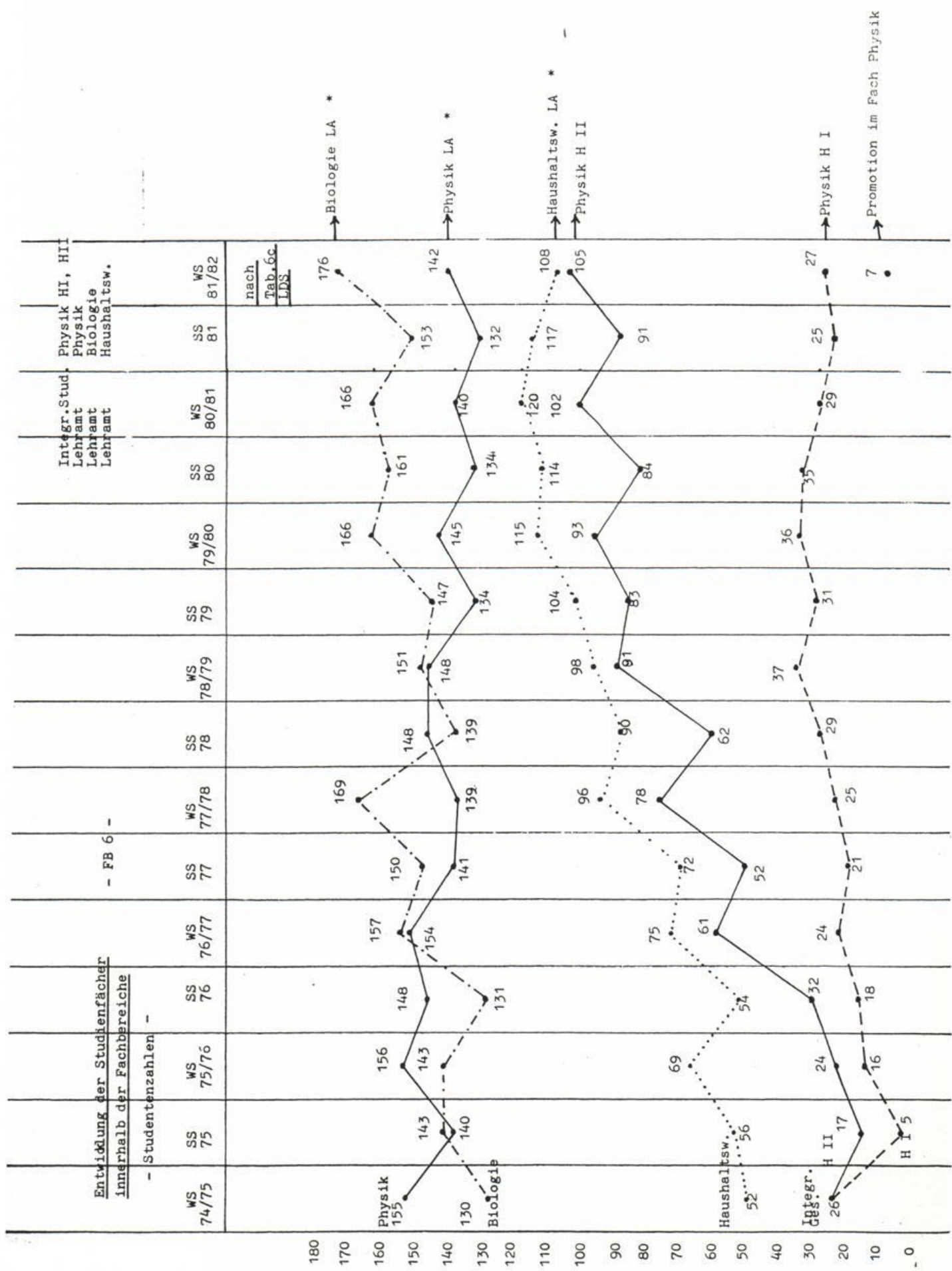


**Entwicklung der Studienfächer
innerhalb der Fachbereiche**

Fachbereich 2 Wirtschaftswissenschaften

- Erstsemester -





Entwicklung der Studienfächer
innerhalb der Fachbereiche
- Studentenzahlen -

- FB 6 -

nach
Tab. 6c
LDS.

→ Biologie LA *

→ Physik LA *

→ Haushaltsw. LA *

→ Physik H II

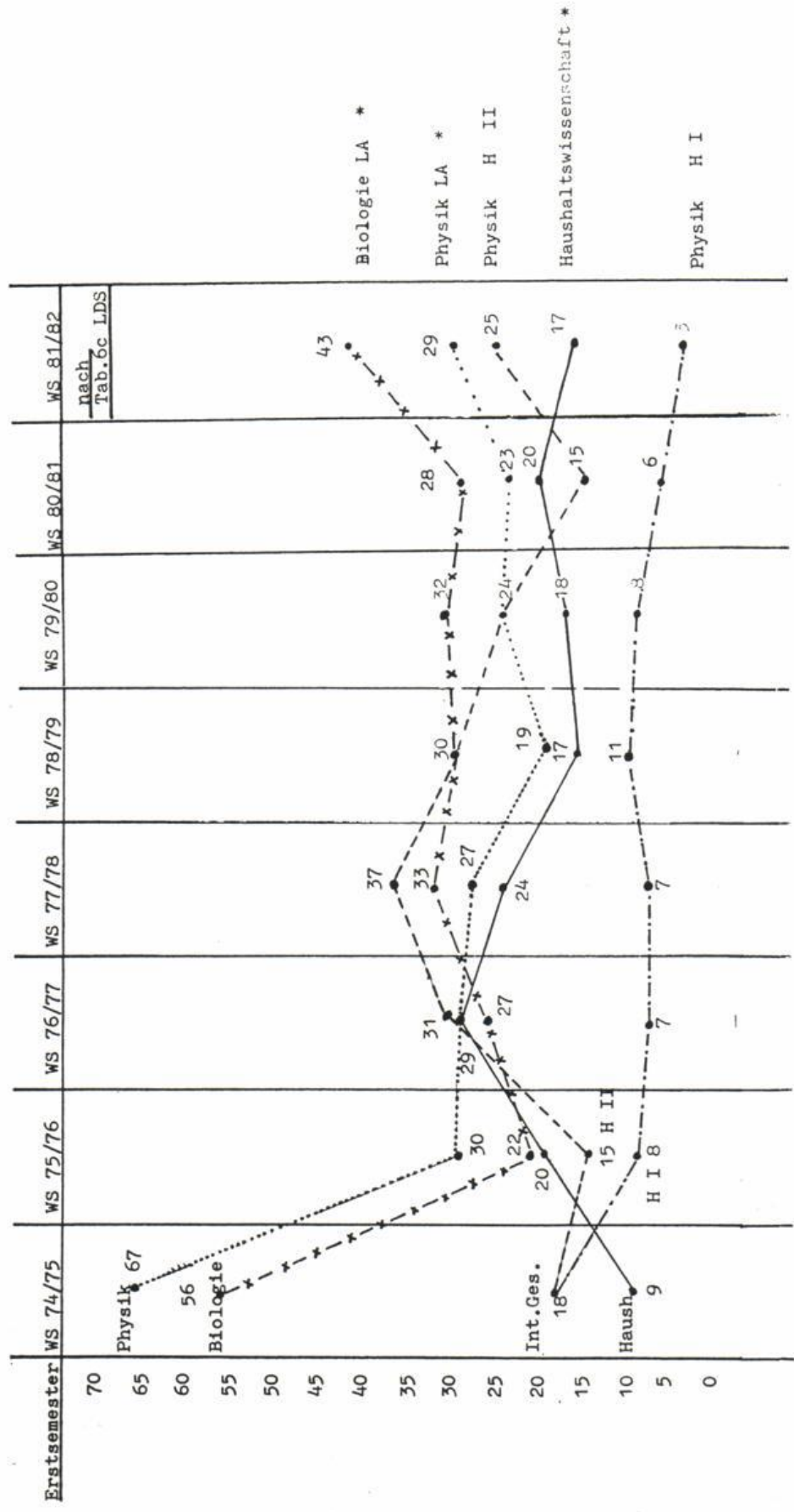
→ Physik H I

→ Promotion im Fach Physik

Integr. Stud. Physik HI, H II
 Lehramt Physik
 Lehramt Biologie
 Lehramt Haush. Wiss.

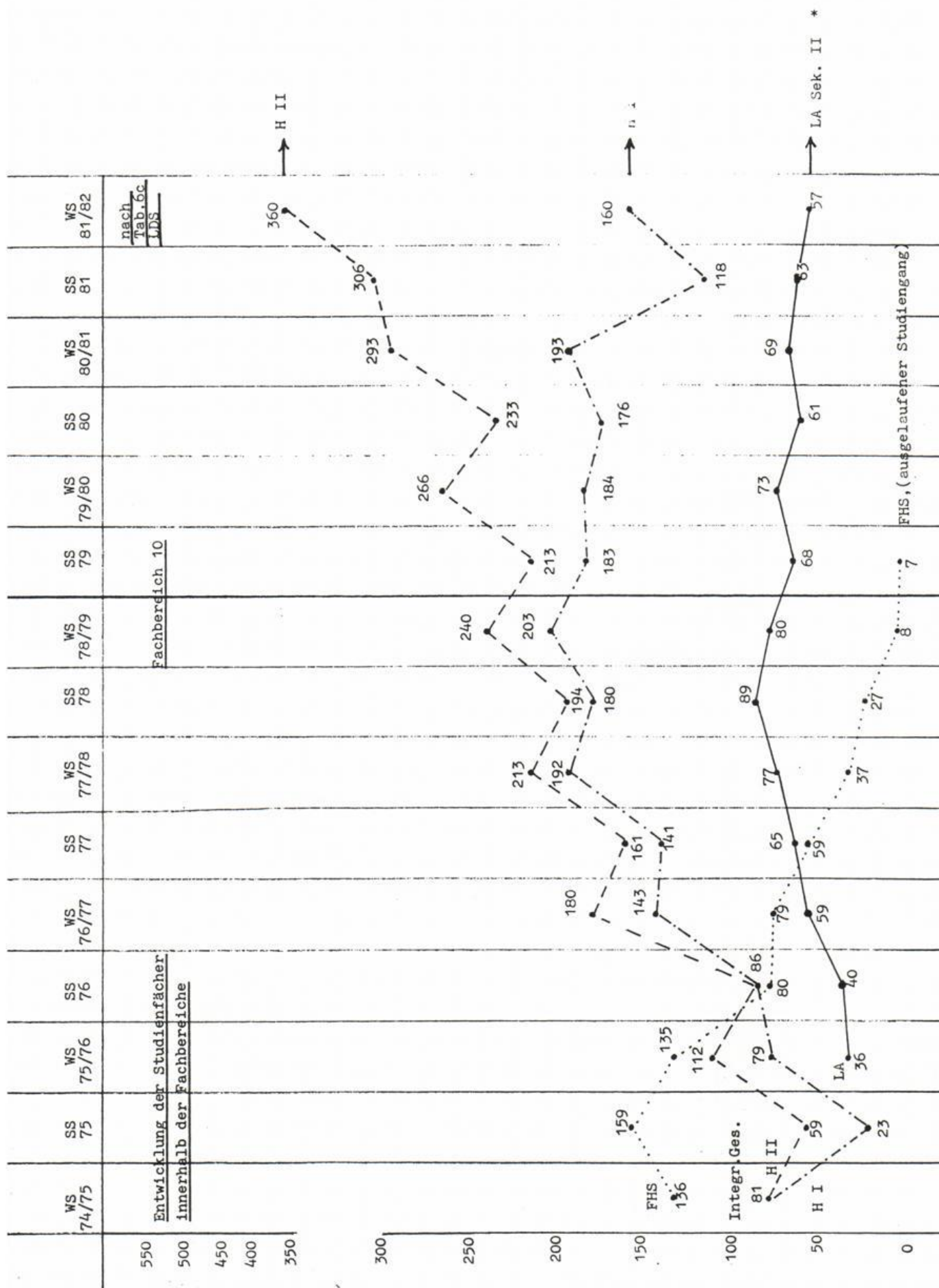
Fachbereich 6

Entwicklung der Studienfächer
innerhalb der Fachbereiche
 - Erstsemester -



Biologie LA *
 Physik LA *
 Physik H II
 Haushaltswissenschaft *
 Physik H I

nach
 Tab. 6c LDS



Entwicklung der Studienfächer
innerhalb der Fachbereiche

Fachbereich 10

nach
Tab. 6c
LDS

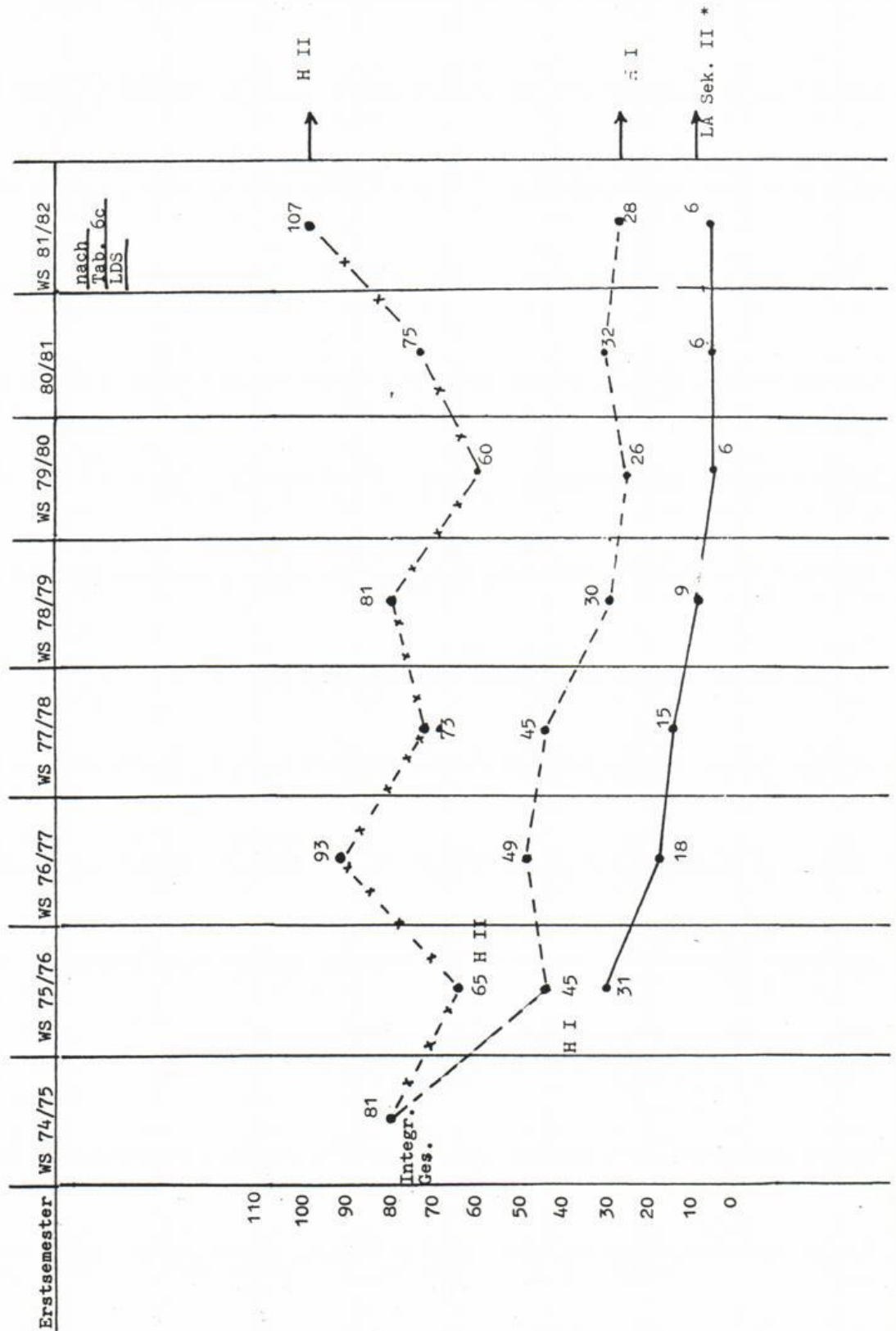
FHS, (ausgelaufener Studiengang)

Integr. Stud. Maschinenbau H I
H II
Lehramt Sekundarstufe II


Fachbereich 10

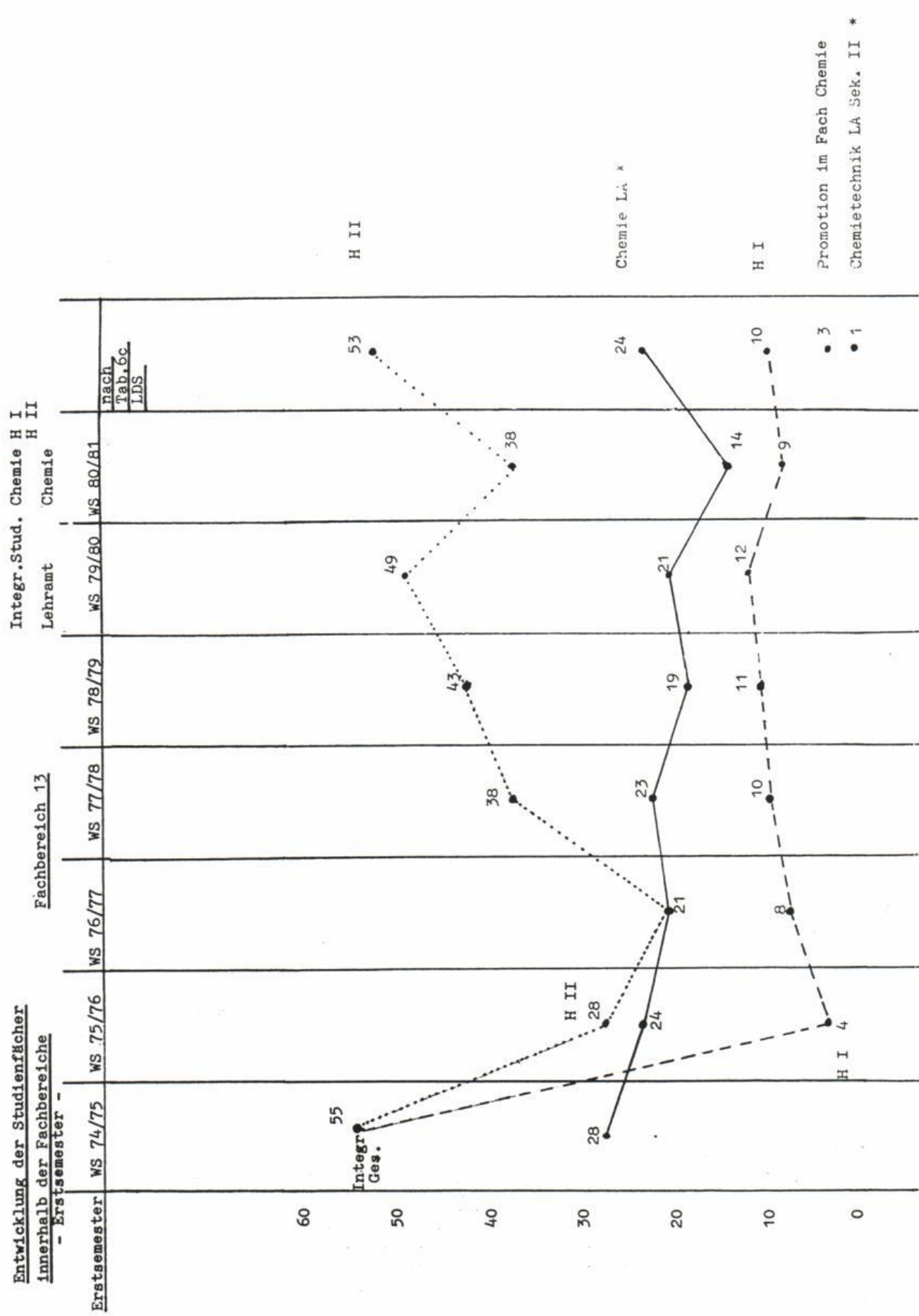
Entwicklung der Studienfächer
innerhalb der Fachbereiche

- Erstsemester -



Promotion im Fach Chemie
Chemietechnik LA Sek, II *



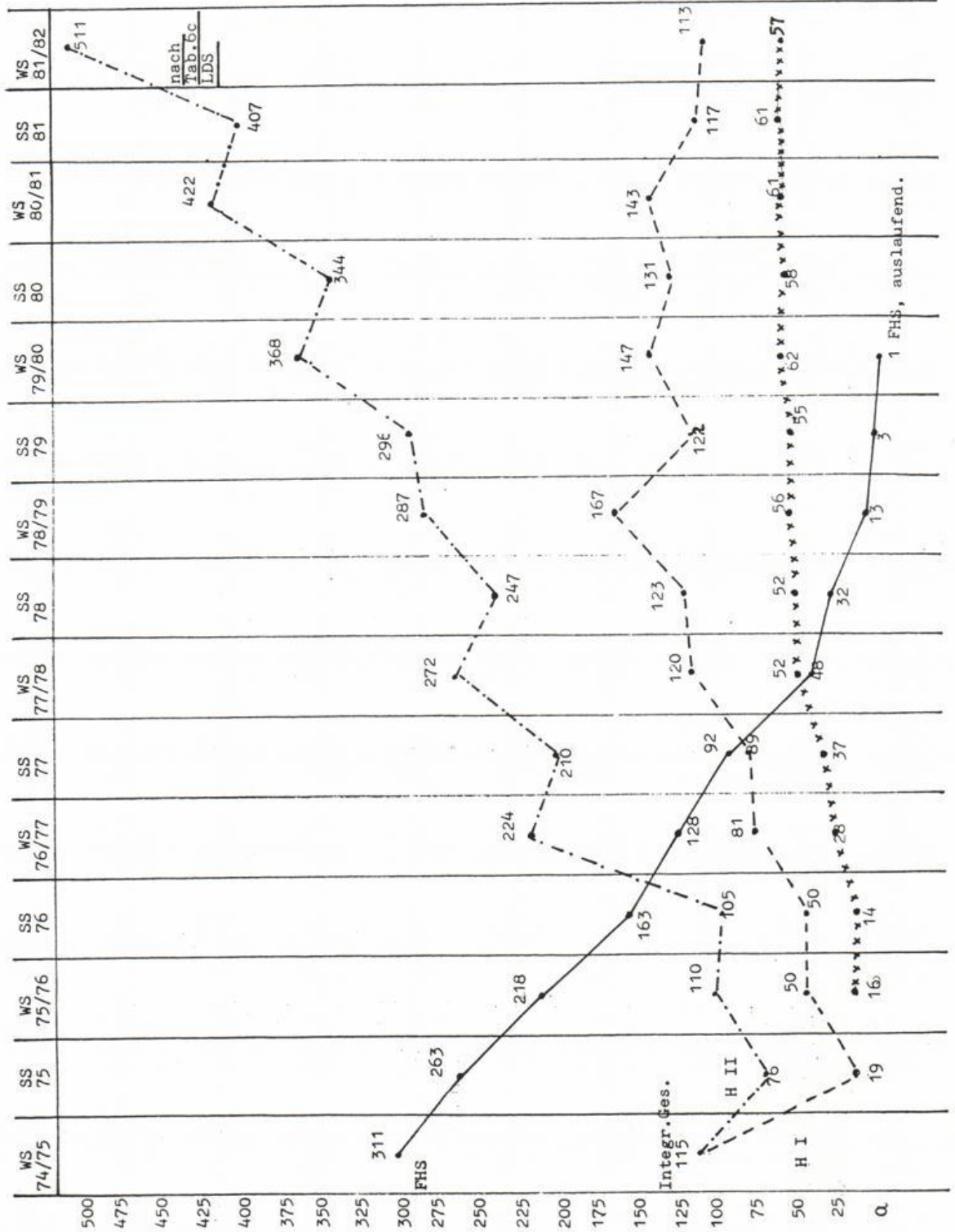


Integr. Studiengang Elektrotechnik H I , H II
 FHS-Studiengang, auslaufend
 Lehramt Sekundarstufe II

Entwicklung der Studienfächer
 innerhalb der Fachbereiche

- Studentenzahl-

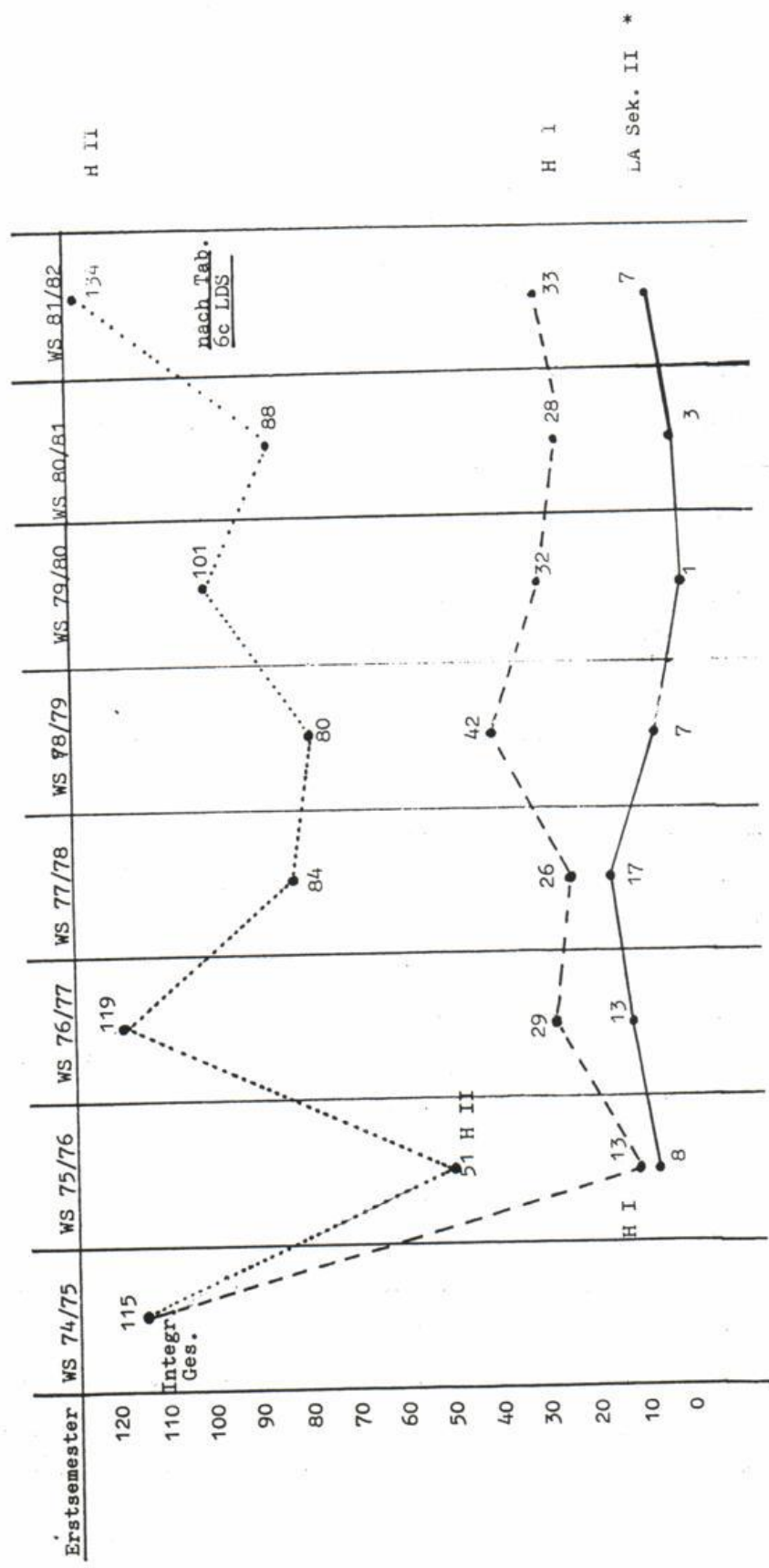
FB 14

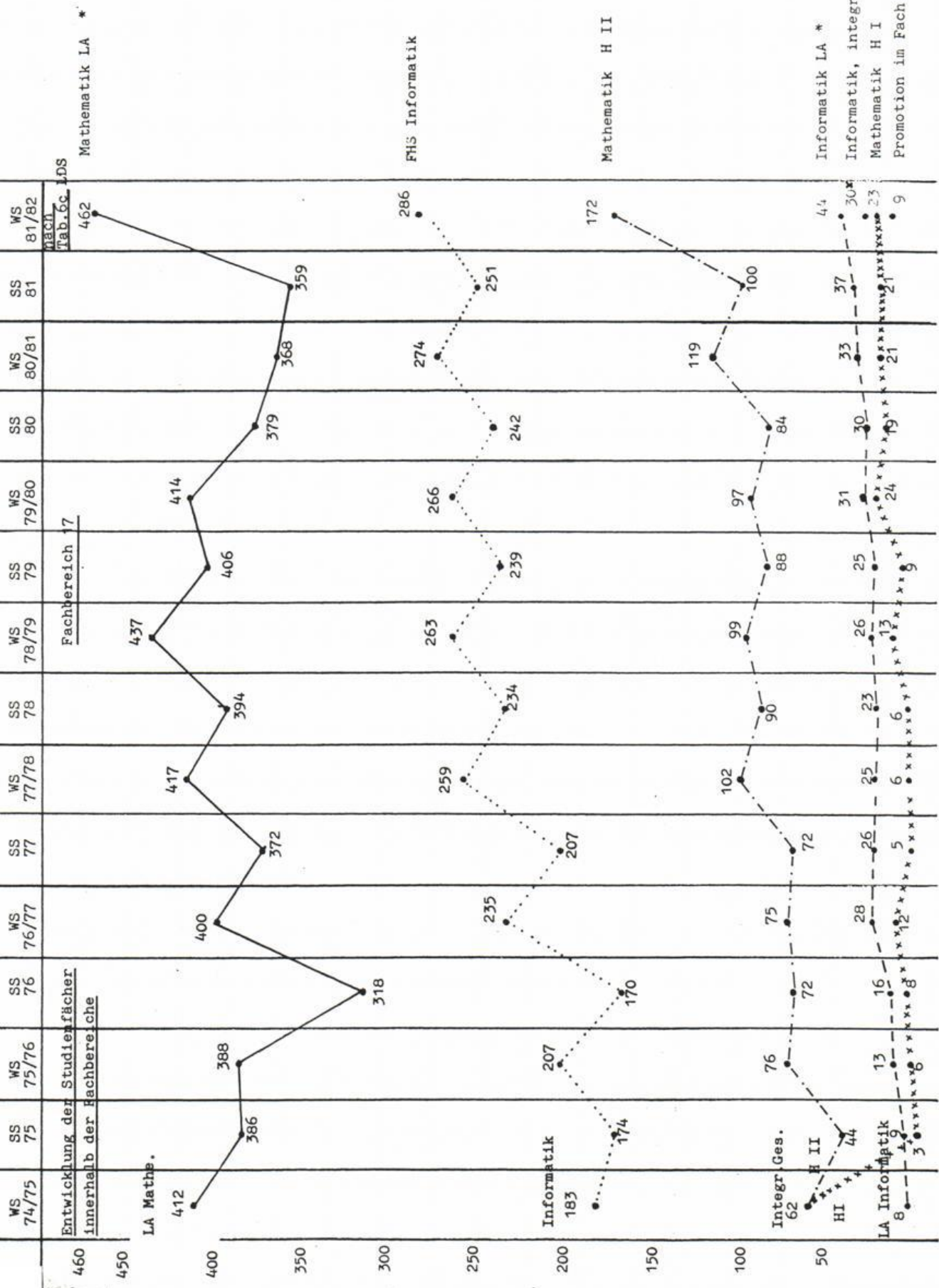


Integr. Stud. Elektrotechnik H I
 H II
 Lehramt Sekundarstufe II

Entwicklung der Studienfächer
innerhalb der Fachbereiche
 Fachbereich 14

- Erstsemester -





Mathematik LA *

FHS Informatik

Mathematik H II

Informatik LA *
 Informatik, integr. HI/HII Auswert
 Mathematik H I
 Promotion im Fach Mathematik

Entwicklung der Studienfächer
innerhalb der Fachbereiche

Fachbereich 17

- Erstsemester -

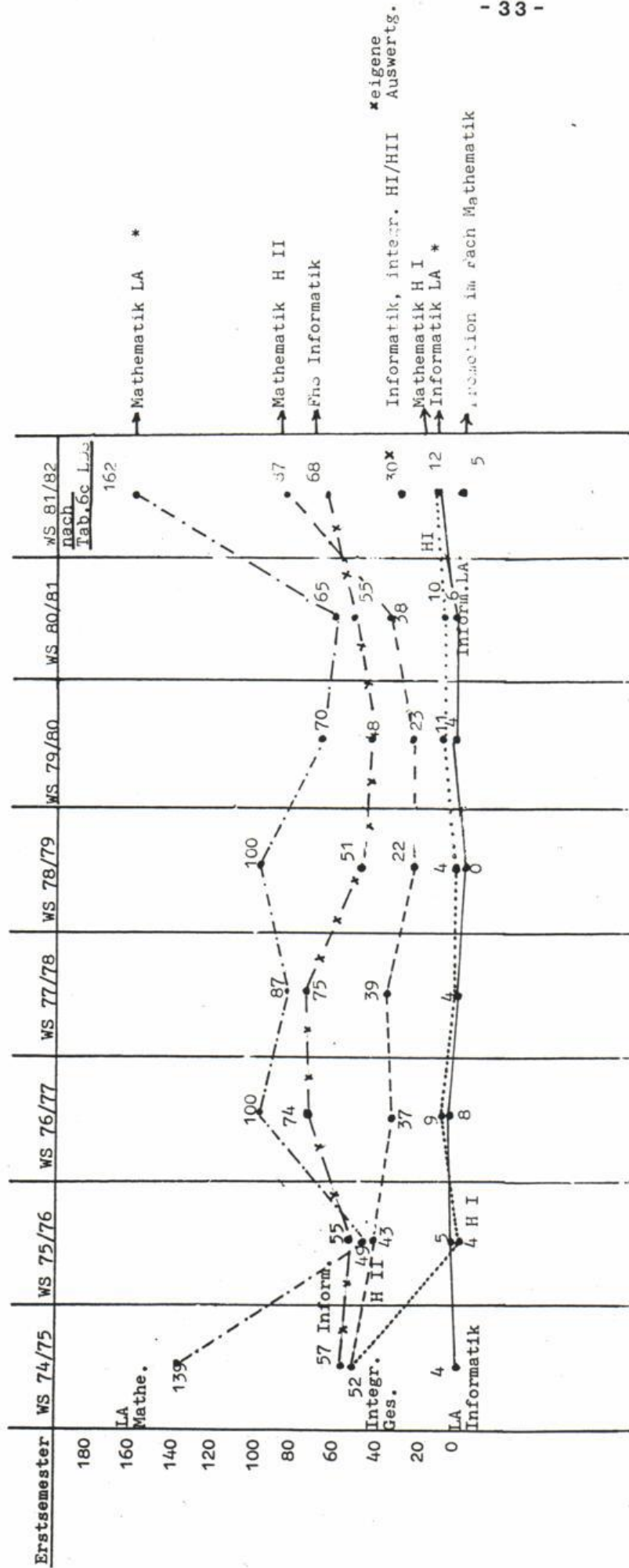
Integr. Stud. Mathematik H I.
H II


Lehramt Mathematik

FHS-Stud. Informatik

Lehramt Informatik

Integr. Informatik





FB 7 Architektur u. Landespflege
 FB 8 Bauingenieurwesen
 (Fachhochschulstudiengänge)

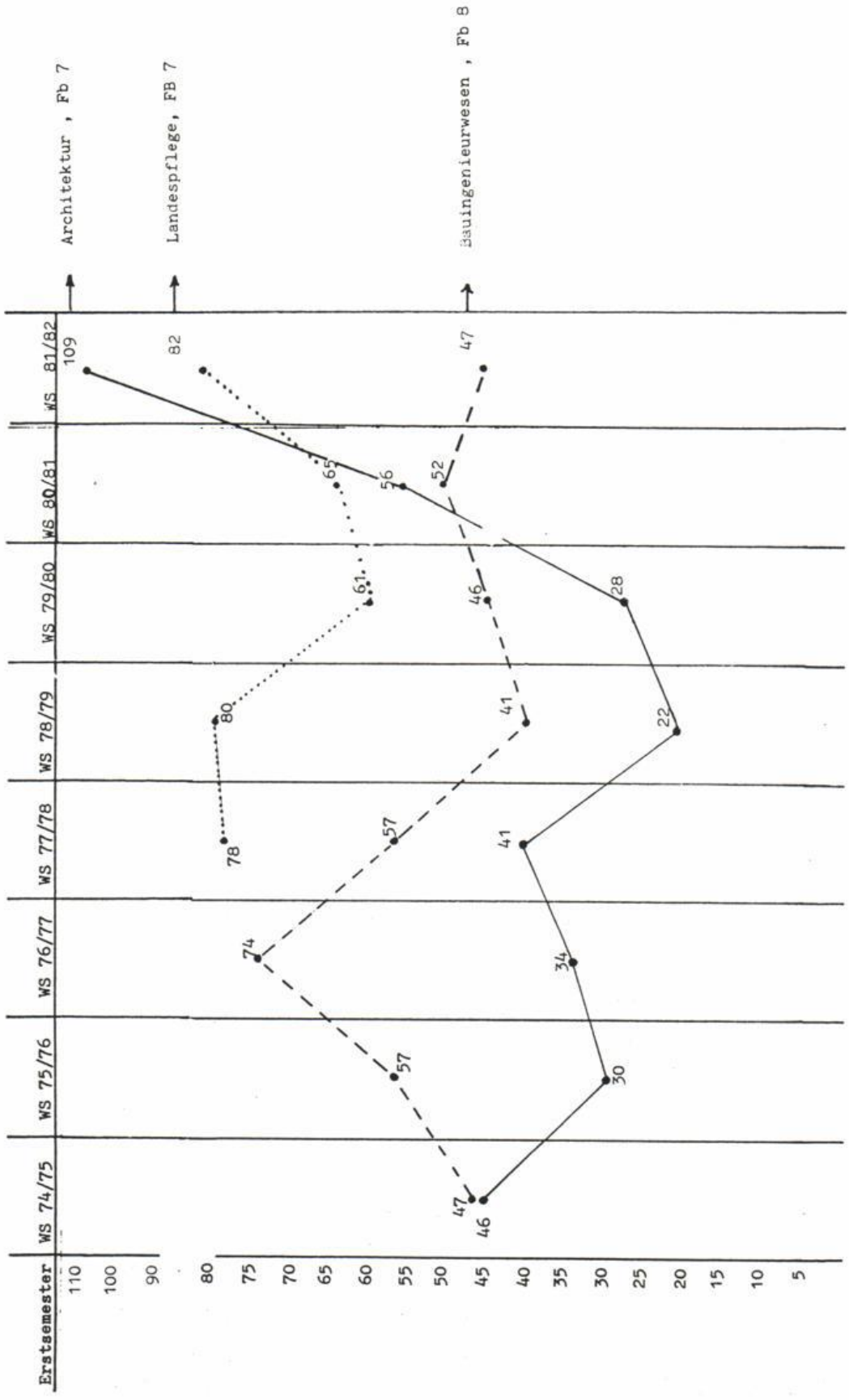
Abt. Höxter


Entwicklung der Studienfächer
 innerhalb der Fachbereiche
 - Studentenzahl -

Entwicklung der Studienfächer
innerhalb der Fachbereiche
- Erstsemester -

Abt. Höxter

FB 7 Architektur Landespflege
FB 8 Bauingenieurwesen
(Fachhochschulstudiengänge)

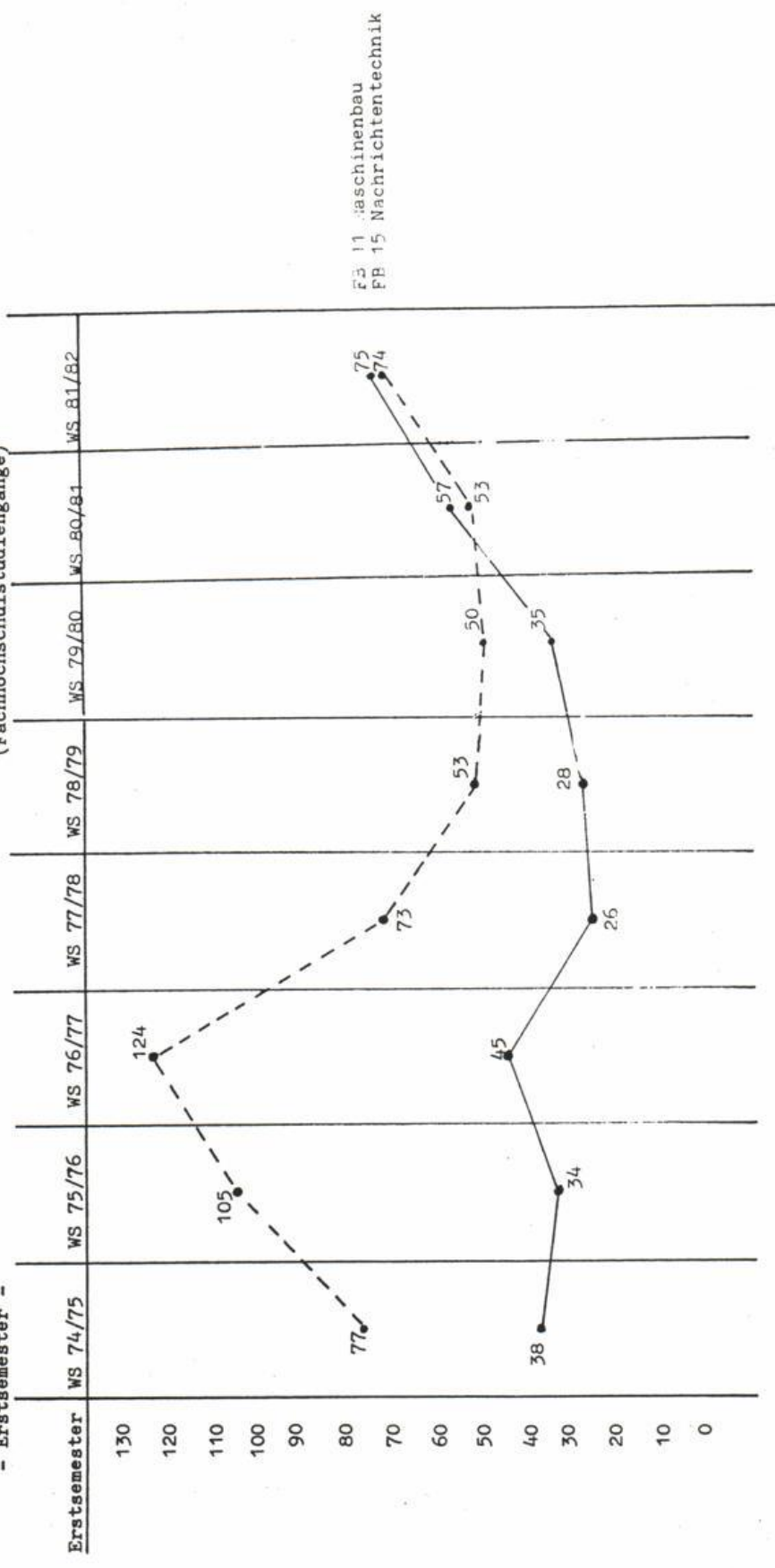





Abt. Meschede
 Entwicklung der Studienfächer
 innerhalb der Fachbereiche
 - Studentenzahl -
 FB 11 Maschinenbau
 FB 15 Nachrichtentechnik
 (Fachhochschulstudiengänge)

FB 15 Nachrichtentechnik
 FB 11 Maschinenbau

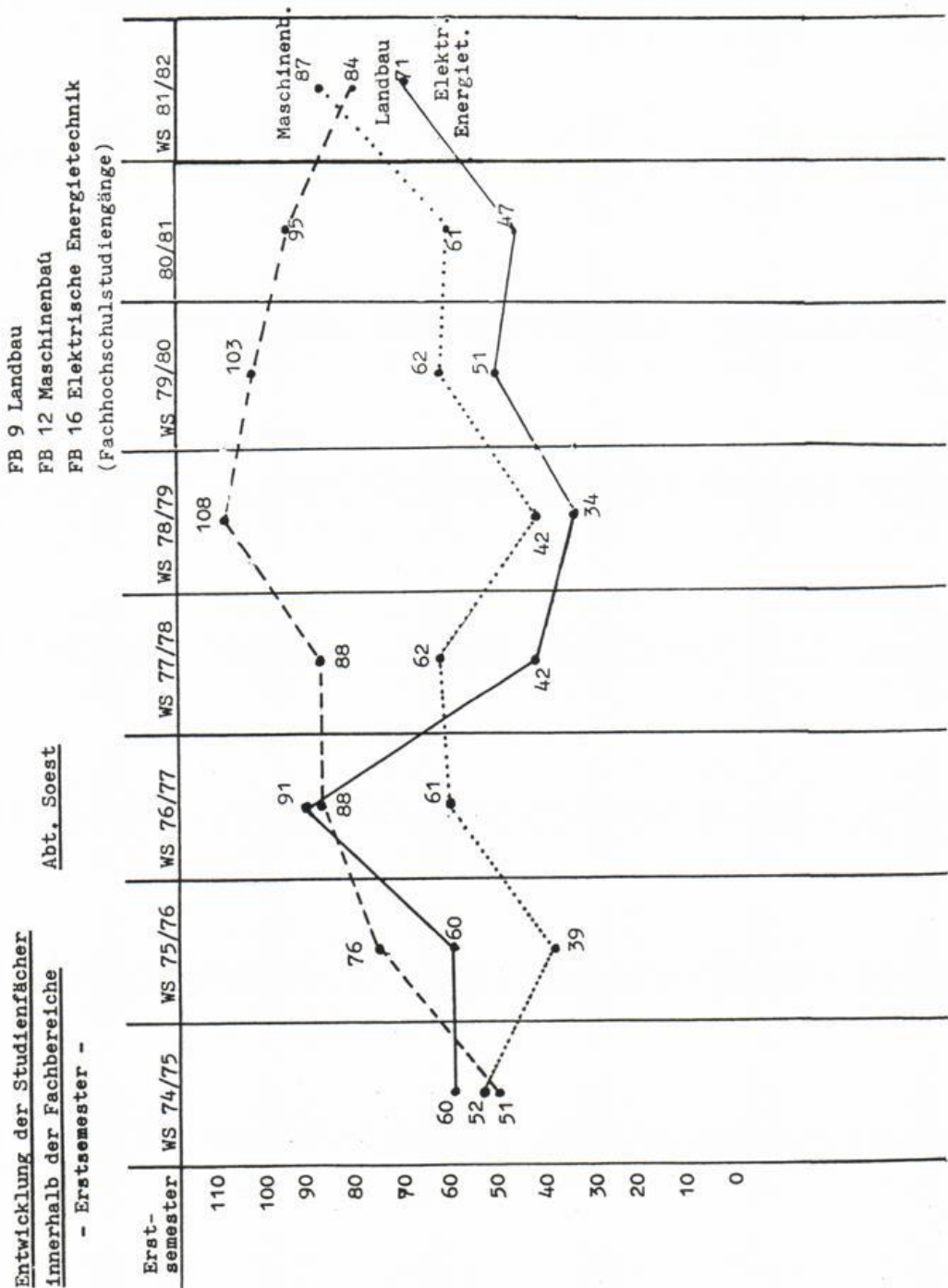
Entwicklung der Studienfächer
innerhalb der Fachbereiche
- Erstsemester -
Abt. Meschede
FB 11 Maschinenbau
FB 15 Nachrichtentechnik
(Fachhochschulstudiengänge)



FB 11 Maschinenbau
FB 15 Nachrichtentechnik



Entwicklung der Studienfächer
 innerhalb der Fachbereiche
 - Studentenzahl -
 Abt. Soest
 FB 9 Landbau
 FB 12 Maschinenbau
 FB 16 Elektrische Energietechnik
 (Fachhochschulstudiengänge)



Entwicklung der Studentenzahlen in den Lernbereichen
bzw. Studienfächern und Zuordnung zu den Fachbereichen
in Zahlen

Es handelt sich hierbei um die gleichen Auswertungen wie die graphischen Darstellungen von Seite 13 bis 14 und 16 bis 41.

Die angegebenen Ziffern der Lehramtsstudiengänge geben das studierte Erst- und Zweitfach wieder. Das in einem Fachbereich ausgeübte Wahlrecht (FB-Zugehörigkeit) ist dadurch nicht ausschließlich angezeigt.

Entwicklung der Studentenzahlen in den Lernbereichen

Lernbereich:	WS 74/75	SS 75	WS 75/76	SS 76	WS 76/77	SS 77	WS 77/78	SS 78	WS 78/79	SS 79	WS 79/80	SS 80	WS 80/81	SS 81	WS 81/82
Sprache	66	72	156	172	191	131	134	83	82	78	71	69	79	90	64
Mathematik	32	26	64	68	71	26	57	36	41	44	54	59	60	37	21
Gesellschaftslehre	19	12	24	23	49	40	53	53	62	56	59	65	67	70	80
Naturwissenschaften	8	2	12	11	23	23	32	22	32	33	36	38	36	37	47
Gestaltung	17	17	24	23	15	14	12	10	23	20	36	33	40	42	46
Theologie	9	11	22	17	12	3	4	-	-	-	-	-	-	-	-

Promotion u. Magister nach Tab. 6CLDS

Entwicklung der Studienfächer innerhalb der Fachbereiche

7 2 3 4 5 6 7

	WS 74/75	SS 75	WS 75/76	SS 76	WS 76/77	SS 77	WS 77/78	SS 78	WS 78/79	SS 79	WS 79/80	SS 80	WS 80/81	SS 81	WS 81/82
<u>Fachbereich 1</u>															
Geschichte	155	152	161	122	168	146	185	175	216	237	271	263	285	302	351
Geographie	241	269	261	178	204	188	215	170	192	191	224	216	206	206	210
Philosophie	7	10	24	21	35	47	45	53	57	55	58	66	84	89	85
Sozialwissenschaft	167	279	272	261	276	248	232	173	113	111	151	144	180	197	255
Ev. Religion	15	23	61	56	86	98	138	129	130	117	135	135	143	137	143
Kath. Religion	122	128	223	241	318	377	442	414	466	456	501	482	497	461	478
<u>Fachbereich 2</u>															
Erz.W./ Pädagogik	117	78	102	86	131	128	186	180	258	283	334	314	385	333	314
Sport	249	258	296	280	362	343	361	354	443	397	483	494	512	520	533
<u>Fachbereich 3</u>															
Anglistik	301	299	385	383	485	476	527	491	528	492	530	472	468	455	451
Germanistik	708	721	726	626	717	666	724	685	663	621	686	656	681	668	831
Romanistik	105	91	133	127	154	151	163	149	175	163	173	161	165	162	177
Allg. Literaturw.															
Spanisch															
<u>Fachbereich 4</u>															
Kunst	278	326	299	261	245	225	226	217	218	196	217	215	229	238	300
Musik	69	85	129	110	100	89	112	110	115	105	124	115	130	129	163
Textilgestaltung	71	111	106	89	106	86	122	96	116	118	143	138	155	155	169

9
12/83
20
15/84

22
24/11
23
15/88

Pr. MA
5
1
2
22
-

	WS 74/75	SS 75	WS 75/76	SS 76	WS 76/77	SS 77	WS 77/78	SS 78	WS 78/79	SS 79	WS 79/80	SS 80	WS 80/81	SS 81	WS 81/82
<u>Fachbereich 5</u>															
Wirtschaftswissenschaften	Integr. Ges. 419	HI 99 HII 315	HI 124 HII 515	HI 120 HII 504	HI 160 HII 705	HI 124 HII 644	HI 146 HII 801	HI 119 HII 709	HI 157 HII 889	HI 130 HII 794	HI 190 HII 959	HI 146 HII 930	HI 201 HII 109	HI 166 HII 993	nach Tab. 6c LMS 194 1271
	FHS 206	FHS 133	FHS 52 LA 72	FHS 19 LA 72	FHS 12 LA 129	FHS 7 LA 137	FHS 2 LA 175	FHS - LA 184	- LA 185	- LA 175	- LA 186	- LA 180	- LA 197	- LA 177	- LA 172 Prom. 22
<u>Fachbereich 6</u>															
Physik	Integr. Ges. 26	HI 5 HII 17	HI 16 HII 24	HI 18 HII 32	HI 24 HII 61	HI 24 HII 52	HI 25 HII 78	HI 29 HII 62	HI 37 HII 91	HI 31 HII 83	HI 36 HII 93	HI 35 HII 84	HI 29 HII 102	HI 25 HII 91	Prom. 7 HI 27 HII 105
	LA 155	LA 140	LA 156	LA 148	LA 154	LA 141	LA 139	LA 148	LA 148	LA 134	LA 145	LA 134	LA 140	LA 132	LA 142
Biologie	LA 130	LA 143	LA 143	LA 131	LA 157	LA 150	LA 169	LA 139	LA 151	LA 147	LA 166	LA 161	LA 166	LA 153	LA 176
Haushaltswissenschaften	LA 52	LA 56	LA 69	LA 54	LA 75	LA 74	LA 96	LA 90	LA 98	LA 104	LA 115	LA 114	LA 120	LA 117	LA 108
<u>Fachbereich 10</u>															
Maschinenbau	Integr. Ges. 81	HI 23 HII 59	HI 79 HII 112	HI 86 HII 86	HI 143 HII 180	HI 141 HII 161	HI 192 HII 213	HI 180 HII 194	HI 203 HII 240	HI 183 HII 213	HI 184 HII 266	HI 176 HII 233	HI 193 HII 293	HI 118 HII 306	HI 160 HII 360
	FHS 136	FHS 159	FHS 135 LA 36	FHS 80 LA 40	FHS 79 LA 59	FHS 59 LA 65	FHS 37 LA 77	FHS 27 LA 89	FHS 8 LA 80	FHS 7 LA 68	- LA 73	- LA 61	- LA 69	- LA 63	- LA 57

	WS 74/75	SS 75	WS 75/76	SS 76	WS 76/77	SS 77	WS 77/78	SS 78	WS 78/79	SS 79	WS 79/80	SS 80	WS 80/81	SS 81	WS 81/82
<u>Fachbereich 13</u>															nach Tab. 6cLDS
Chemie	Integr. HI Ges. 107 LA 92	HI 10 HII 84 LA 92	HI 9 HII 107 LA 108	HI 16 HII 92 LA 87	HI 24 HII 105 LA 105	HI 25 HII 98 LA 104	HI 40 HII 125 LA 123	HI 40 HII 115 LA 121	HI 56 HII 136 LA 114	HI 47 HII 123 LA 111	HI 56 HII 162 LA 113	HI 48 HII 135 LA 110	HI 60 HII 150 LA 110	HI 58 HII 120 LA 98	HI 45 HII 167 LA 114 Pr. 22 LA 7
Chemietechnik															
<u>Fachbereich 14</u>															
Elektrotechnik	Integr. HI Ges. 113 FHS 311	HI 19 HII 76 FHS 263	HI 50 HII 110 FHS 218 LA 16	HI 50 HII 105 FHS 163 LA 14	HI 81 HII 224 FHS 128 LA 28	HI 89 HII 210 FHS 92 LA 37	HI 120 HII 272 FHS 48 LA 52	HI 123 HII 247 FHS 32 LA 52	HI 167 HII 287 FHS 13 LA 56	HI 122 HII 296 FHS 3 LA 55	HI 147 HII 368 FHS 1 LA 62	HI 131 HII 344 LA 58	HI 143 HII 422 LA 61	HI 117 HII 407 LA 61	HI 113 HII 511 LA 57
<u>Fachbereich 17</u>															
Mathematik	Integr. HI Ges. 62 LA 412	HI 3 HII 44 LA 386	HI 6 HII 76 LA 388	HI 8 HII 72 LA 318	HI 12 HII 75 LA 400	HI 5 HII 72 LA 372	HI 6 HII 102 LA 417	HI 6 HII 90 LA 394	HI 13 HII 99 LA 437	HI 9 HII 88 LA 406	HI 24 HII 97 LA 414	HI 19 HII 84 LA 373	HI 21 HII 119 LA 368	HI 21 HII 100 LA 359	HI 23 HII 172 LA 462 Pr. 9
Informatik	LA 8 FHS 183	LA 9 FHS 174	LA 13 FHS 207	LA 16 FHS 170	LA 28 FHS 235	LA 26 FHS 207	LA 25 FHS 259	LA 23 FHS 234	LA 17 FHS 263	LA 18 FHS 239	LA 24 FHS 266	LA 30 FHS 242	LA 33 FHS 274	LA 37 FHS 251	LA 44 FHS 286 HII 30

	WS 74/75	SS 75	WS 75/76	SS 76	WS 76/77	SS 77	WS 77/78	SS 78	WS 78/79	SS 79	WS 79/80	SS 80	WS 80/81	SS 81	WS 81/82
<u>Abt. Höxter</u>															
FB 7 Architektur Landespflege	335	305	279	260	269	243	252	205	179	171	170	165	198	185	270
	-	-	-	-	-	-	78	70	146	135	188	178	239	230	289
FB 8 Bauingenieur- wesen	196	178	224	192	255	235	269	243	246	220	235	216	246	217	231
<u>Abt. Meschede</u>															
FB 11 Maschinenbau	170	145	154	155	167	154	167	140	162	140	160	119	167	146	209
FB 15 Nachrichten- technik	457	416	460	383	427	365	385	324	332	290	295	227	255	219	277
<u>Abt. Soest</u>															
FB 9 Landbau	186	165	198	192	238	223	272	257	339	312	375	348	410	360	362
FB 12 Maschinenbau	280	242	252	195	219	181	222	193	213	190	233	218	253	237	278
FB 16 Elektrische Energietechnik	279	255	249	213	280	248	262	229	249	232	248	233	257	220	256

Entwicklung der Studentenzahlen in den Lernbereichen - Erstsemester -

	WS 74/75	WS 75/76	WS 76/77	WS 77/78	WS 78/79	WS 79/80	WS 80/81	WS 81/82
Lernbereich Sprache	66	28	20	15	13	9	18	-
Lernbereich Mathematik	32	16	16	9	11	13	17	-
Lernbereich Gesellschaftslehre	19	14	27	19	19	13	18	23
Lernbereich Naturwissenschaften	8	7	12	9	11	6	6	14
Lernbereich Gestaltung	17	5	-	4	13	13	6	-
Lernbereich Theologie	9	8	-	-	-	-	-	-

Promo-
tion u.
Magister
nach
Tab. 6cLDS

Entwicklung der Studienfächer innerhalb der Fachbereiche
- Erstsemester -

	WS 74/75	SS 75	WS 75/76	SS 76	WS 76/77	SS 77	WS 77/78	SS 78	WS 78/79	SS 79	WS 79/80	SS 80	WS 80/81	SS 81	WS 81/82
Fachbereich 1															
Geschichte	14	9	30	11	43	2	45	-	50	15	40	15	43	20	79
Geographie	44	13	24	3	50	3	36	-	50	4	42	4	20	8	32
Philosophie	3	1	9	3	12	5	6	5	16	2	9	10	22	10	13
Sozialwissensch.	64	13	14	-	29	-	22	-	16	2	33	2	46	34	77
Ev. Religion	8	7	20	10	27	8	41	13	19	4	17	9	20	7	33
Kath. Religion	44	9	73	23	115	39	96	16	91	13	73	23	77	29	98
Fachbereich 2															
Erz. W./Pädagogik	21	-	30	-	26	3	23	-	46	-	26	1	35	-	20
Sport	92	16	48	16	94	3	61	12	89	22	78	40	72	37	84
Fachbereich 3															
Anglistik	127	15	88	18	115	12	94	12	90	13	79	16	66	34	89
Germanistik	182	64	94	20	122	11	92	20	78	23	97	29	98	31	229
Romanistik Spanisch	67	5	34	-	36	9	31	6	42	7	31	9	29	7	37
Allg. Literaturw. Fachbereich 4	101	32	-	-	-	1	34	2	48	-	36	3	27	3	37
Kunst	24	1	45	-	2	-	24	1	28	-	35	2	32	3	42
Musik	20	-	9	10	21	4	32	-	34	-	27	2	37	13	43
Textilgestaltung															
															Pr.
															20 2
															37 84
															MA
															12
															23
															11
															7
															19
															nach Tab.
															37
															60
															42
															43
															11

- Erstsemester -

	WS 74/75	SS 75	WS 75/76	SS 76	WS 76/77	SS 77	WS 77/78	SS 78	WS 78/79	SS 79	WS 79/80	SS 80	WS 80/81	SS 81	WS 81/82
<u>Fachbereich 5</u>															
Wirtschafts- wissenschaften	Integr. Ges. 123	LA 12	H I 17 H II 147	H I 33 H II 243	H I 35 H II 226	H I 55 H II 242	LA 16	LA 12	LA 16	LA 1	LA 14	LA 1	LA 20	LA 1	LA 17 Prom. 7
															WS 81/82 nach Tab. oc LDS
<u>Fachbereich 6</u>															
Physik	Integr. Ges. 18	LA 6	H I 8 H II 15	H I 6 H II 5	H I 7 H II 37	H I 11 H II 30							HI 6 HII 15	HI 3 HII 25	
Biologie	LA 67	LA 6	LA 30	LA 4	LA 27	LA 19		LA -	LA 19	LA 24	LA 24	LA 1	LA 23	LA 4	LA 29
Haushaltswissen- schaft	LA 56	LA 10	LA 22	LA 5	LA 33	LA 30		LA -	LA 30	LA 32	LA 32	LA 2	LA 28	LA 4	LA 43
	LA 9	LA 3	LA 20	LA 4	LA 24	LA 17		LA 5	LA 17	LA 7	LA 18	LA 5	LA 20	LA 1	LA 17
<u>Fachbereich 10</u>															
Maschinenbau	Integr. Ges. 81	LA -	H I 45 H II 65	H I 49 H II 93	H I 45 H II 73	H I 30 H II 81	LA 9	LA 4	LA 9	LA 6	LA 26 HII 60	LA 6	HI 32 HII 75	HI 28 HII 107	
	LA -	LA -	LA 31	LA -	LA 15	LA 9		LA 4	LA 9	LA 6	LA 6	LA 2	LA 6	LA 2	LA 6

- Erstsemester -

	WS 74/75	SS 75	WS 75/76	SS 76	WS 76/77	SS 77	WS 77/78	SS 78	WS 78/79	SS 79	WS 79/80	SS 80	WS 80/81	SS 81	WS 81/82
<u>Fachbereich 13</u>															
Chemie	Integr. Ges. 55		H I 4 H II 28	H I 8 H II 21	H I 10 H II 38	H I 11 H II 43	H I 12 H II 49	H I 14 H II 38	H I 9 H II 38	H I 10 H II 38	H I 12 H II 49	H I 10 H II 38	H I 9 H II 38	H I 10 H II 38	nach Tab. GGLDS HI 10 HII 53
Chemietechnik	LA 28	LA 2	LA 24	LA 3	LA 21	LA 1	LA 23	LA -	LA 19		LA 21		LA 14	LA 1	LA 24
<u>Fachbereich 14</u>															
Elektrotechnik	Integr. Ges. 115		H I 13 H II 51	H I 29 H II 119	H I 26 H II 84	H I 42 H II 80	H I 32 H II 101	H I 28 H II 88	H I 28 H II 88	H I 32 H II 101	H I 28 H II 88	H I 28 H II 88	H I 28 H II 88	H I 28 H II 88	HI 33 HII 134
	LA -	LA -	LA 8	LA -	LA 13	LA 5	LA 17	LA 2	LA 7	LA 1	LA 1		LA 3	LA 7	LA 7
<u>Fachbereich 17</u>															
Mathematik	Integr. Ges. 52		H I 4 H II 43	H I 9 H II 37	H I 4 H II 39	H I 4 H II 22	H I 11 H II 23	H I 10 H II 38	H I 10 H II 38	H I 11 H II 23	H I 11 H II 23	H I 10 H II 38	H I 10 H II 38	H I 10 H II 38	HI 12 HII 87
	LA 139	LA 22	LA 49	LA 16	LA 100	LA 1	LA 87	LA -	LA 100	LA 11	LA 70	LA 13	LA 65	LA 17	LA 162
Informatik	LA 4	LA -	LA 5	LA -	LA 8	LA -	LA 4	LA -	LA -	LA 4	LA 4		LA 6	LA 4	Prom. 5
	FHS-Stud. 57		FHS 55	FHS 74	FHS 75	FHS 51							FHS 55	FHS 68	HI/ HII 30

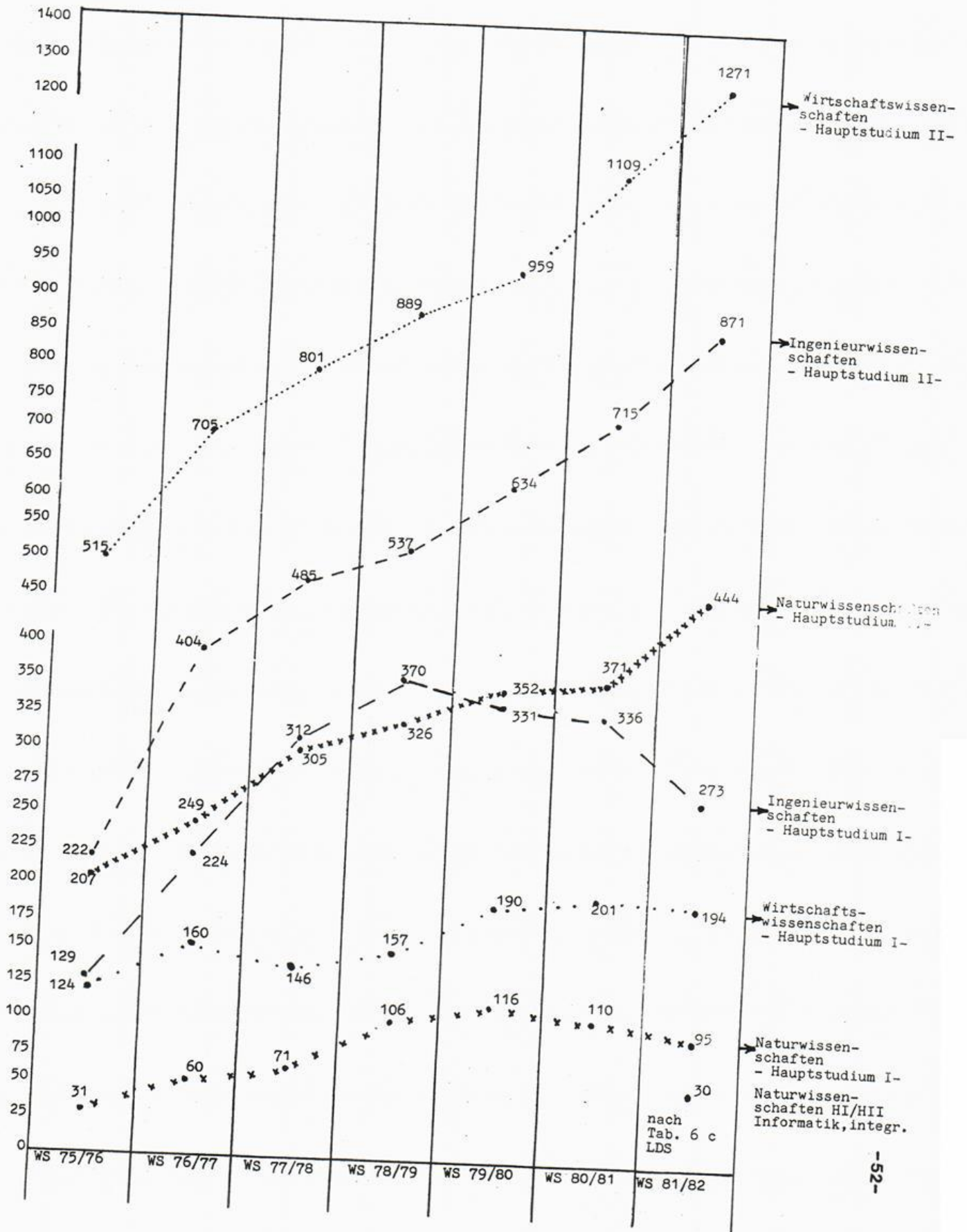
- Erstsemester -

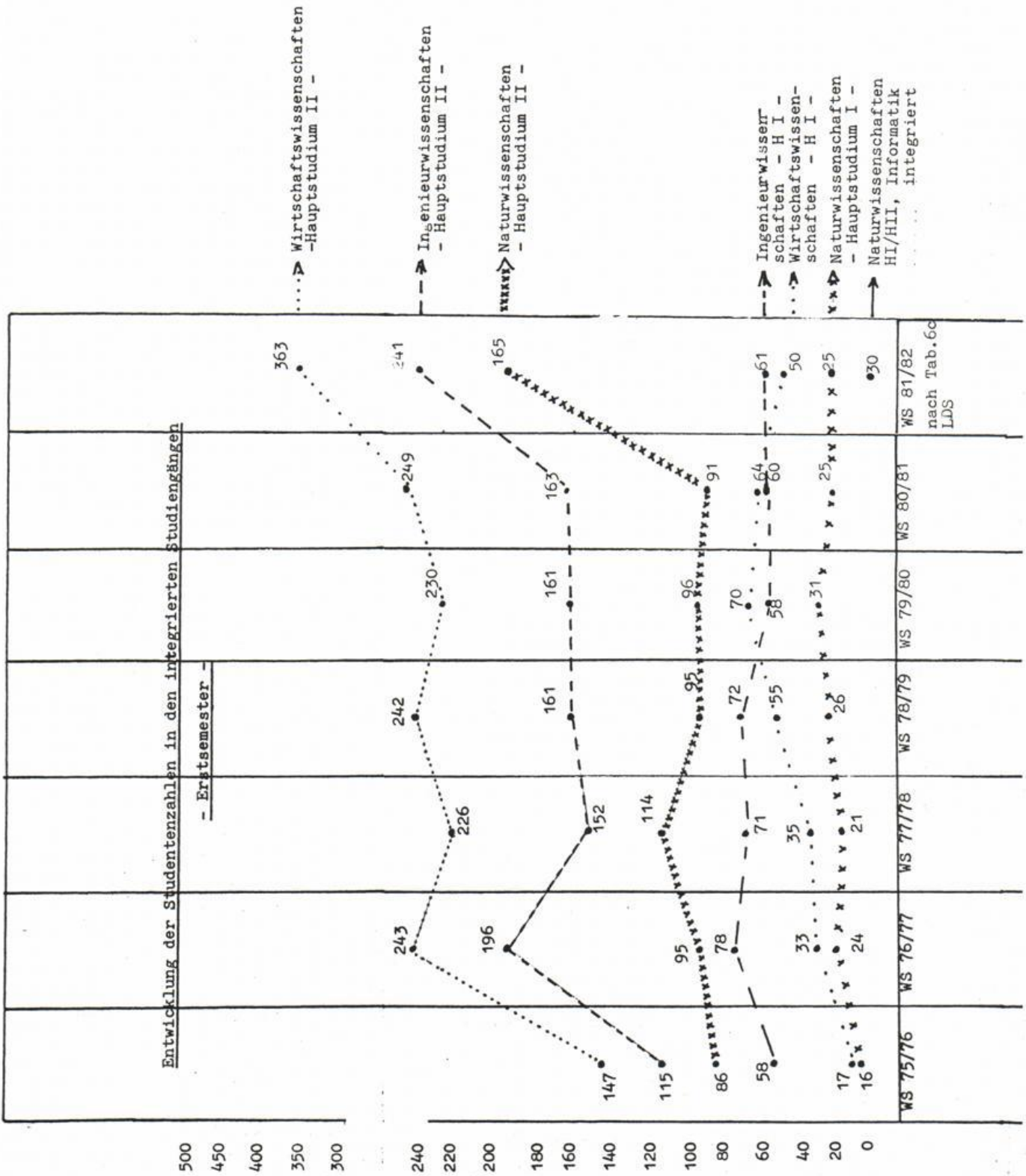
	WS 74/75	SS 75	WS 75/76	SS 76	WS 76/77	SS 77	WS 77/78	SS 78	WS 78/79	SS 79	WS 79/80	SS 80	WS 80/81	SS 81	
<u>Abt. Höxter</u>															
FB 7 Architektur	46	7	30	-	34	-	Archit. 41 Landes- pflege 78	-	Archit. 22 Landes- pflege 80	-	Archit. 28 Landes- pflege 61	-	Archit. 56 Landes- pflege 65	-	Archit. 109 Landes- pflege 82
FB 8 Bauingenieur- wesen	47	11	57	-	74	-	57	-	41	-	46	-	52	-	47
<u>Abt. Meschede</u>															
FB 11 Maschinenb.	38	-	34	-	45	-	26	-	28	-	35	-	57	-	75
FB 15 Nachrichten- technik	77	-	105	-	124	-	73	-	53	-	50	-	53	-	74
<u>Abt. Soest</u>															
FB 9 Landbau	51	-	76	-	88	-	88	-	108	-	103	-	95	-	84
FB 12 Maschinenb.	52	-	39	-	61	-	62	-	42	-	62	-	61	-	87
FB 16 Elektrische Energietechnik	60	-	60	-	91	-	42	-	34	-	51	-	47	-	71

Entwicklung der Studentenzahlen in den integrierten
Studiengängen nach Hauptstudium I und Hauptstudium
II

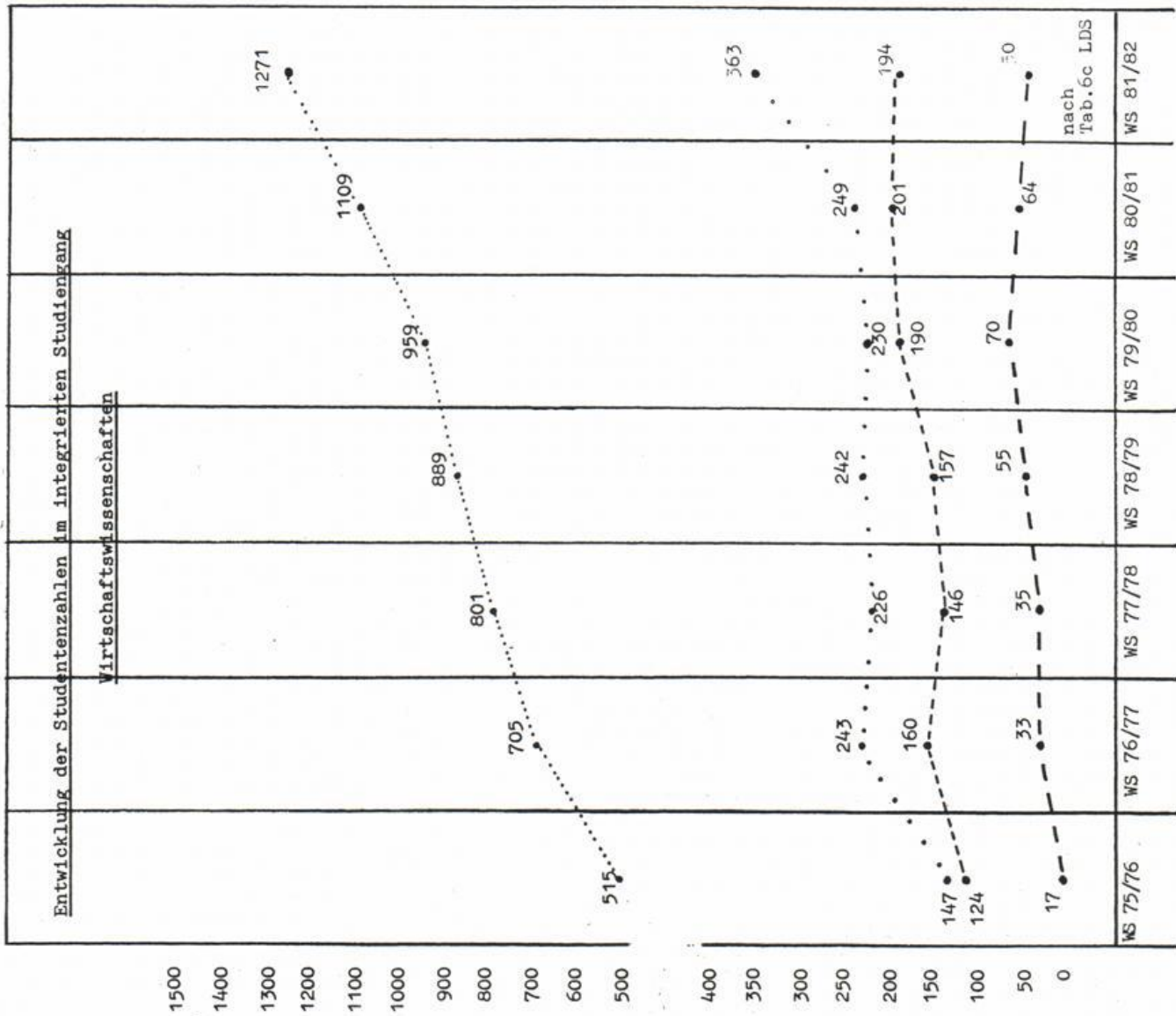
graphisch und in Zahlen

Entwicklung der Studentenzahlen in den integrierten Studiengängen





Entwicklung der Studentenzahlen im integrierten Studiengang Wirtschaftswissenschaften

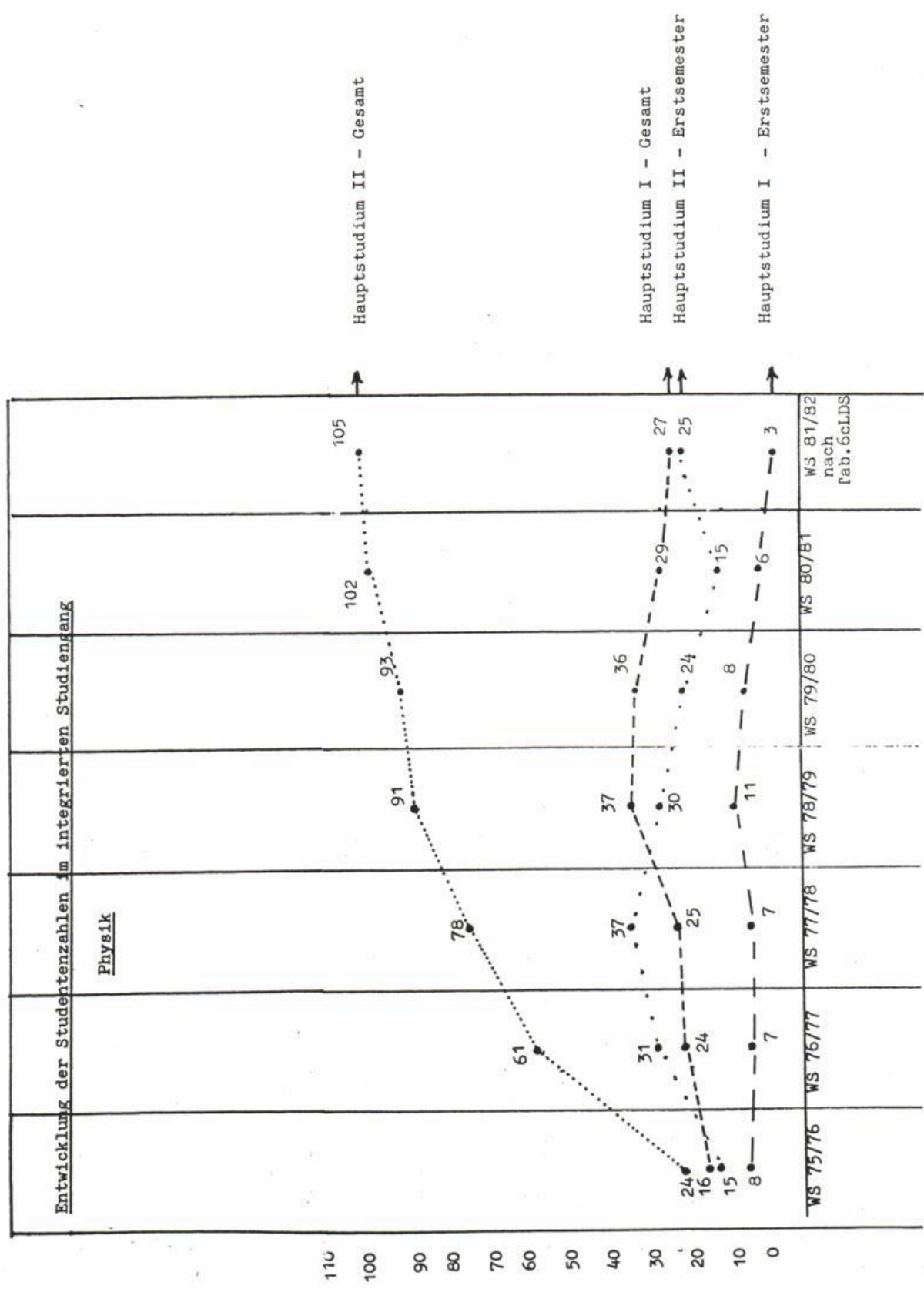


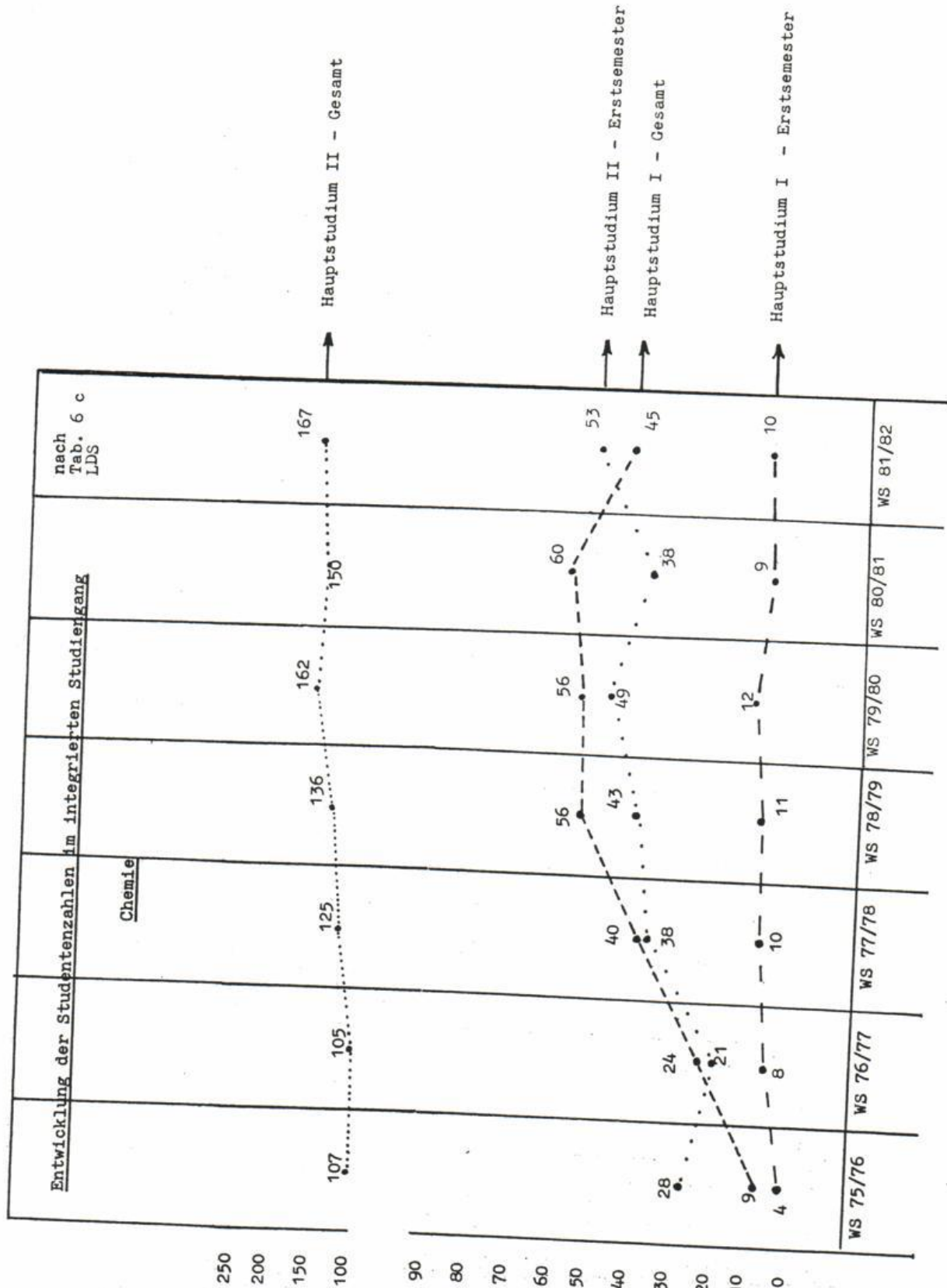
Hauptstudium II - Erstsemester

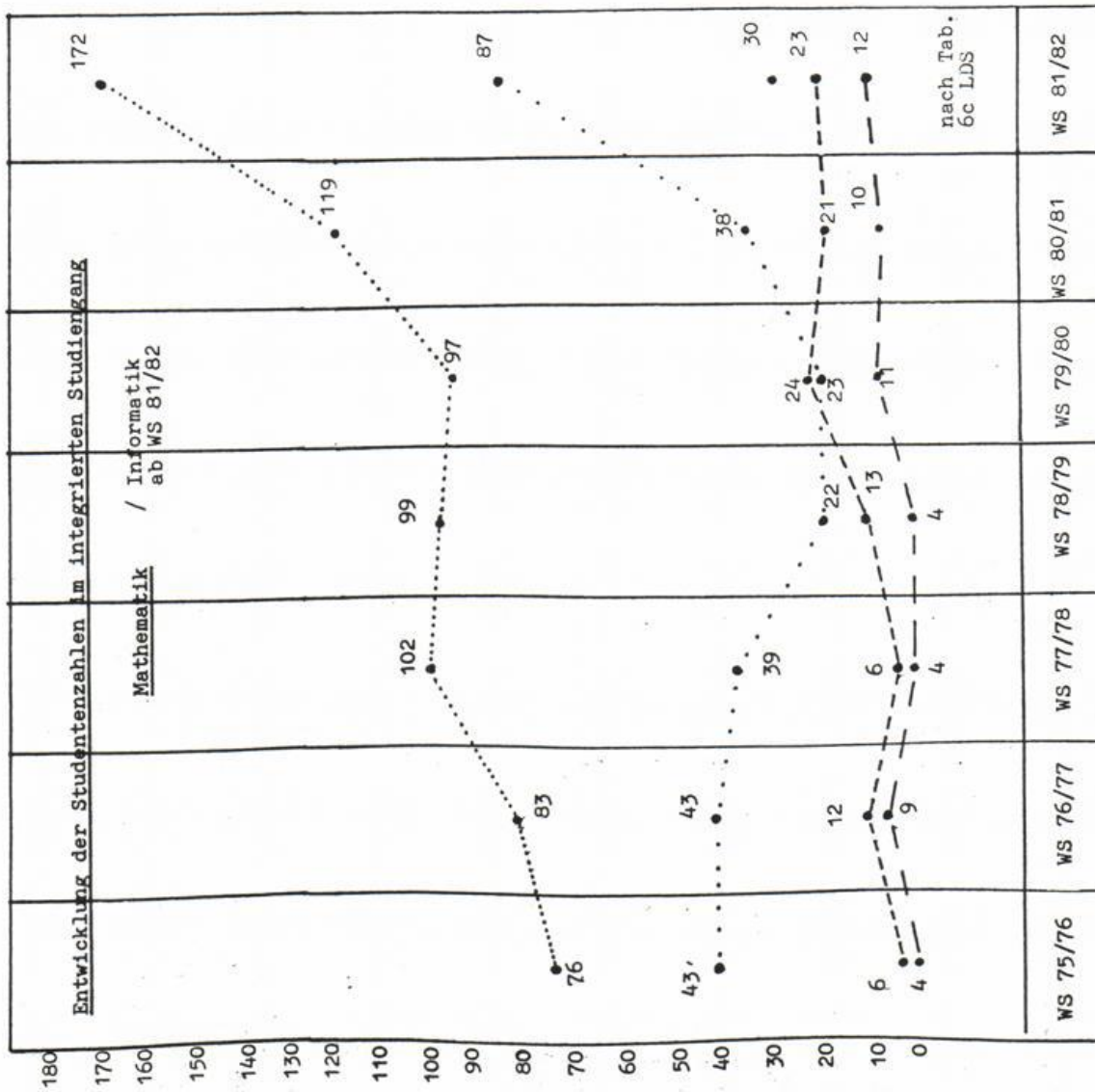
Hauptstudium I - Gesamt

Hauptstudium I - Erstsemester

nach Tab. 6c LDS







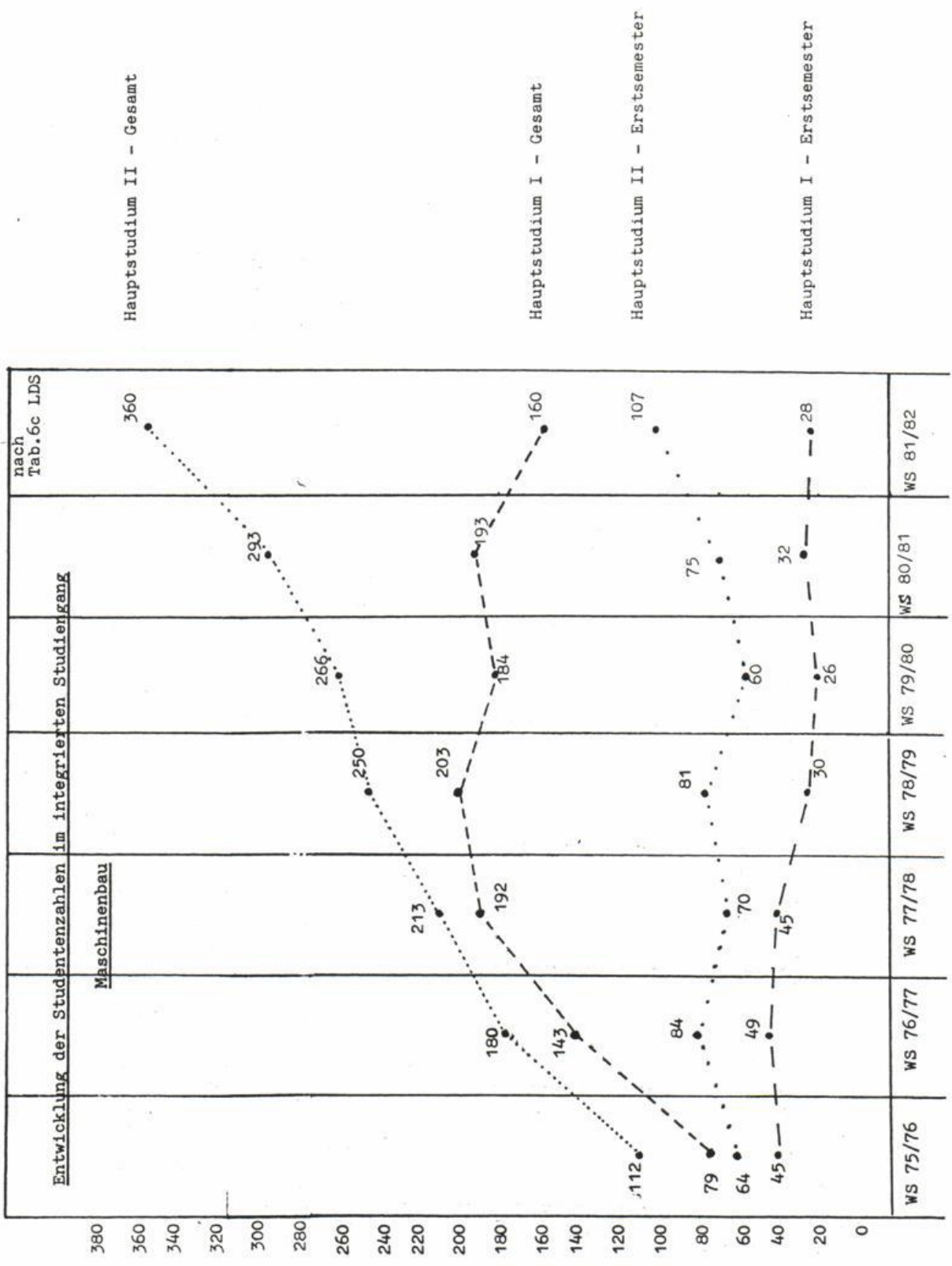
Hauptstudium II - Gesamt -

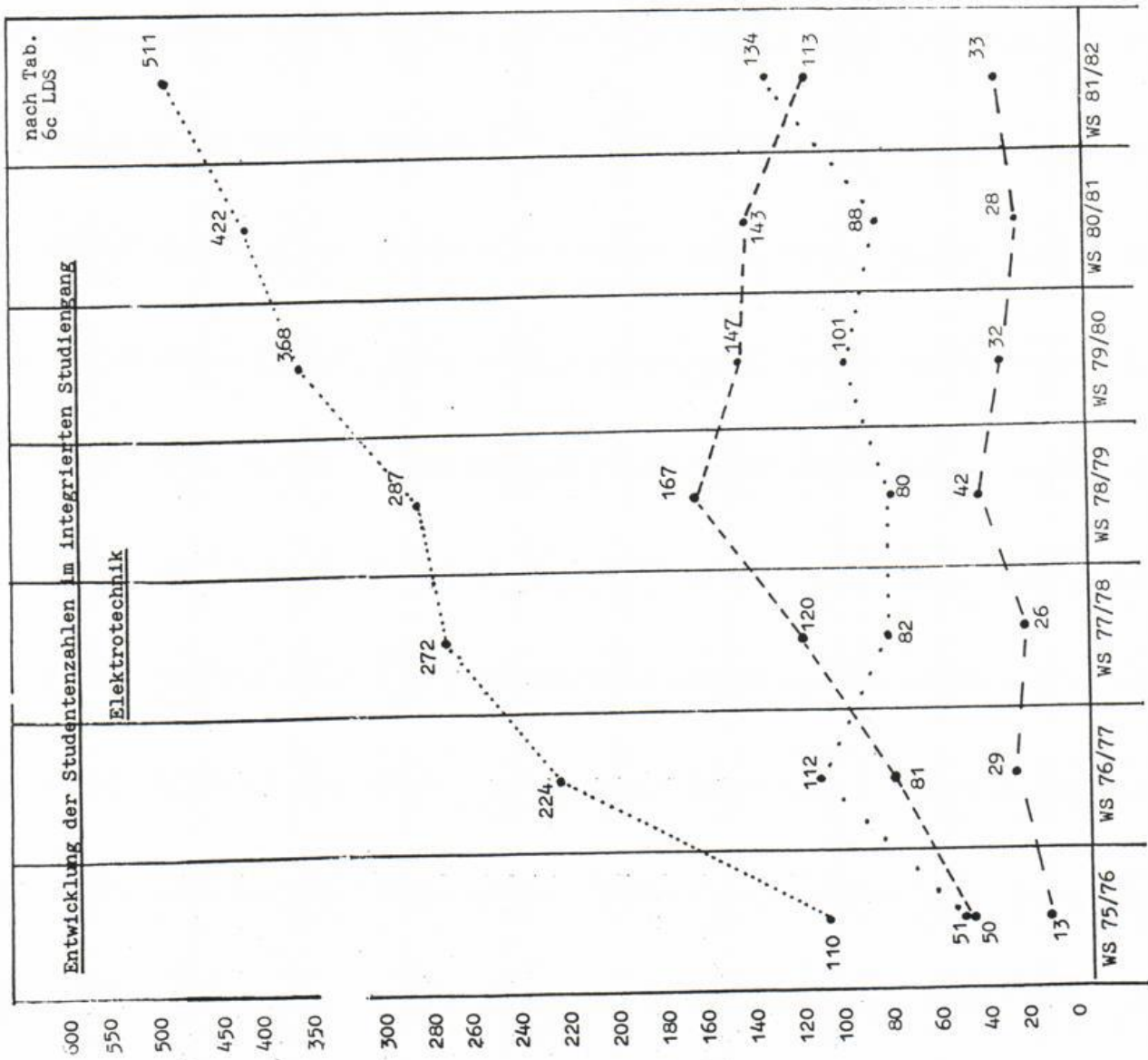
Hauptstudium II- Erstsemester -

Informatik, integr. HI/HII - Erstsemester

Hauptstudium I - Gesamt -

Hauptstudium I - Erstsemester -





Hauptstudium II - Gesamt

Hauptstudium II - Erstsemester

Hauptstudium I - Gesamt

Hauptstudium I - Erstsemester

Entwicklung der Studentenzahlen in den integrierten Studiengängen - Hauptstudium I -

	WS 75/76	WS 76/77	WS 77/78	WS 78/79	WS 79/80	WS 80/81	WS 81/82
Wirtschafts- wissenschaften	124	160	146	157	190	201	194
Physik	16	24	25	37	36	29	27
Chemie	9	24	40	56	56	60	45
Mathematik	6	12	6	13	24	21	23
Naturwissen- schaften <u>Gesamt</u>	31	60	71	106	116	110	95
Maschinenbau	79	143	192	203	184	193	160
Elektrotechnik	50	81	120	167	147	143	113
Ingenieurwissen- schaften <u>Gesamt</u>	129	224	312	370	331	336	273

Entwicklung der Studentenzahlen in den integrierten Studiengängen
 - Hauptstudium I -
 - Erstsemester -

	WS 74/75	WS 75/76	WS 76/77	WS 77/78	WS 78/79	WS 79/80	WS 80/81	WS 81/82
Wirtschafts- wissenschaften		17	33	35	55	70	64	50
Physik		8	7	7	11	8	6	3
Chemie		4	8	10	11	12	9	10
Mathematik		4	9	4	4	11	10	12
Naturwissen- schaften <u>Gesamt</u>		16	24	21	26	31	25	25
Maschinenbau		45	49	45	30	26	32	28
Elektrotechnik		13	29	26	42	32	28	33
Ingenieur- wissenschaften <u>Gesamt</u>		58	78	71	72	58	60	61

Entwicklung der Studentenzahlen in den integrierten Studiengängen
 - Hauptstudium II -

	WS 75/76	WS 76/77	WS 77/78	WS 78/79	WS 79/80	WS 80/81	WS 81/82
Wirtschafts- wissenschaften	515	705	801	889	959	1.109	1.271
Physik	24	61	78	91	93		
Chemie	107	105	125	136	162	102	105
Mathematik	76	83	102	99	97	150	167
Naturwissen- schaften Gesamt	207	249	305	326	352	371	444
Maschinenbau	112	180					
Elektrotechnik	110	224	213	240	266	293	360
Ingenieurwissen- schaften Gesamt	222	404	485	527	634	715	871

Entwicklung der Studentenzahlen in den integrierten Studiengängen - Hauptstudium II -
- Erstsemester -

	WS 75/76	WS 76/77	WS 77/78	WS 78/79	WS 79/80	WS 80/81	WS 81/82
Wirtschafts- wissenschaften	147	243	226	242	230	249	363
Physik	15	31	37	30	24	15	25
Chemie	28	21	38	43	49	38	53
Mathematik	43	43	39	22	23	38	87
Naturwissen- schaften <u>Gesamt</u>	86	95	114	95	96	91	165
Maschinenbau	65	93	73	81	60	75	107
Elektrotechnik	51	119	84	80	101	88	134
Ingenieurwissen- schaften <u>Gesamt</u>	116	212	157	161	161	163	241