



UNIVERSITÄTS-
BIBLIOTHEK
PADERBORN

Universitätsbibliothek Paderborn

Dokumentation der Studierendenzahlen

Universität Paderborn

**Paderborn, Wintersemester 1980/1981/1990/1991 [?] ;
Wintersemester 1980/1981/1991/1992 ; Wintersemester
1980/1981/1992/1993 ; Wintersemester 1980/1981/1993/1994**

WS 1980/81 - 1993/94

urn:nbn:de:hbz:466:1-32516



Universität - GH Paderborn

Dokumentation der Studierendenzahlen

Wintersemester
1980/81 — 1993/94

Impressum

Herausgeber: Universität- GH Paderborn
Der Kanzler
Warburger Straße 100
33098 Paderborn
Telefon 05251/ 60-0

Redaktion: Jürgen Plato

Grafik: Hans-Georg Czerwinski

Quelle: Statistiken des VRZ

Druck: Hausdruckerei

Die Aufnahme des Studienbetriebs im Gründungsjahr verzeichnete die Universität - GH Paderborn, einschließlich der Studienstandorte Höxter, Meschede und Soest rd. 4.800 immatrikulierte Studierende. Zum Wintersemester 1993/94 waren deutlich mehr als 17.000 Studierende eingeschrieben. Damit hat sich die Gesamtzahl seit Gründung der Hochschule mehr als verdreifacht.

Inhaltsverzeichnis

Die Entwicklung der Studienstandorte im Wintersemester 1993/94 wird erkennbar, daß die Gesamtzahl der Studierenden trotz leichten Rückgangs im Herbstsemester kontinuierlich angestiegen ist und sich im Vergleich mit dem Zeitraumbereich 1990/91 (siehe Tabelle Seite 2, "Entwicklung der Studienstandorte") um 5, "Die Entwicklung der Studiengänge insgesamt" im Wintersemester 1993/94

Vorwort		Seite 1
Die Entwicklung der Studienstandorte		Seite 2
Die Studiengänge zum Wintersemester 1993/94 im Überblick		Seite 3
Die Entwicklung der Studiengänge insgesamt	Erstsemester	Seite 4
	Gesamtzahl	Seite 5
Die Integrierten Studiengänge zum Wintersemester 1993/94		Seite 6
Die Entwicklung der Integrierten Studiengänge	Erstsemester	Seite 7
	Gesamtzahl	Seite 8
Die Entwicklung der Fachhochschulstudiengänge	Abteilung Höxter	Seite 9
	Abteilung Meschede	Seite 10
	Abteilung Soest	Seite 11
Die Entwicklung der Lehramtsstudiengänge	nach Schulstufen	Seite 12
	nach Fächern	Seite 13 - 40
Die Entwicklung der Magisterstudiengänge		Seite 41 - 43
Die Entwicklung des Diplomstudiengangs Pädagogik		Seite 44
Die Entwicklung der Ergänzungs- und Zusatzstudien		Seite 45
Die Entwicklung des Diplomstudiengangs Sportwissenschaften		Seite 46
Die Entwicklung der Promotionsstudien		Seite 47

Der Anteil der Fachhochschulstudiengänge an der Studiengangsgesamtzahl (17.400) betrug im Wintersemester 1993/94 knapp 27 %. Von den Fachhochschulstudiengängen sind insgesamt 10.900 Studierende entfallen auf die Abteilungen Höxter 963 (26,7%), Meschede 1.115 (ca. 31 %) und Soest 1.529 Studierende (42,3 %).

Die Lehramtsstudiengänge, die von ca. 10,1 % aller Studierenden zum Wintersemester 1993/94 belegt wurden, ist im Vergleich zu den beiden letzten Jahren eine deutliche Steigerung eingetreten, die im wesentlichen aus dem Zuwachs bei der Primarstufe sowie bei der Sekundarstufe II resultiert (siehe Seite 12).

Die Magisterstudiengänge machen weiterhin geringfügig geteilt von der Studiengangsgesamtzahl zum Wintersemester 1993/94 zwar nur rd. 4,4 % aus, jedoch ist die Zahl der Studierenden im Berichtsbereich um stetig von 54 auf 782 gestiegen.

Die Promotionsstudien sind mit 2,4 % an der Studiengangsgesamtzahl zum Wintersemester 1993/94 ebenfalls beachtenswert. Der Anstieg der Promotionsstudien von 162 (WS 1990/91) auf nunmehr 409

Vorwort

Bei Aufnahme des Studienbetriebs im Gründungsjahr verzeichnete die Universität - GH Paderborn einschließlich der Studienstandorte Höxter, Meschede und Soest rd. 4.800 immatrikulierte Studierende. Zum Wintersemester 1993/94 waren deutlich mehr als 17.000 Studierende eingeschrieben. Damit hat sich die Gesamtzahl seit Gründung der Hochschule mehr als verdreifacht.

Betrachtet man den in den Tabellen und Graphiken dargestellten Berichtszeitraum (Wintersemester 1980/81 - 1993/94) wird erkennbar, daß die **Gesamtzahl** der Studierenden trotz leichten Rückgangs der Einschreibungen im Erstsemester kontinuierlich angestiegen ist und sich innerhalb dieses Zeitraumes verdoppelt hat (siehe Tabelle Seite 2, "Entwicklung der Studienstandorte" und Seite 5, "Die Entwicklung aller Studiengänge").

Hierzu haben - bezogen auf den Berichtszeitraum - im wesentlichen beigetragen:

- die überdurchschnittlich nachgefragten Integrierten Studiengänge;
- die auch weiterhin rege Nachfrage in den Fachhochschulstudiengängen trotz der auslaufenden Studiengänge Architektur und Bauingenieurwesen;
- das wachsende Interesse an den Lehramtsstudiengängen;
- die Konsolidierung des Diplomstudiengangs Pädagogik;
- die steigende Bestätigung der Magisterstudiengänge sowie
- der kontinuierliche Anstieg der Promotionen.

Zu den Studiengängen im einzelnen:

- Von den im Wintersemester 1993/94 immatrikulierten 17.450 Studierenden befanden sich in den Integrierten Studiengängen rd. 54 %. In den Integrierten Studiengängen mit insgesamt 9.436 Studierenden nimmt der Studiengang Wirtschaftswissenschaften mit 3.362 Studierenden 35,6 % ein, gefolgt von den Studiengängen Informatik (13,5%) sowie den Studiengängen Maschinenbau und Elektrotechnik (jeweils 12,5%). Es folgen Wirtschaftsingenieurwesen (10,2%), Chemie (6,0%), sowie Wirtschaftsinformatik und Physik (jeweils 2,9 %) und Mathematik (2,1%).
- Der Anteil der Fachhochschulstudiengänge an der Studierendengesamtzahl (17.450) betrug im Wintersemester 1993/94 knapp 21 %. Von den Fachhochschulstudiengängen mit insgesamt 3.609 Studierenden entfielen auf die Abteilungen Höxter 963 (26,7%), Meschede 1.115 (ca. 31 %) und Soest 1.529 Studierende (42,3 %).
- Bei den Lehramtsstudiengängen, die von ca. 16,1 % aller Studierenden zum Wintersemester 1993/94 belegt wurden, ist im Vergleich zu den beiden letzten Jahren eine deutliche Steigerung eingetreten, die im wesentlichen aus dem Zuwachs bei der Primarstufe sowie bei der Sekundarstufe II resultiert (siehe Seite 12).
- Die Magisterstudiengänge machen zahlenmäßig gemessen an der Studierendengesamtzahl zum Wintersemester 1993/94 zwar nur rd. 4,4 % aus, jedoch ist die Zahl der Studierenden im Berichtszeitraum stetig von 84 auf 762 gestiegen.
- Die Promotionen sind mit 2,4 % in der Studierendengesamtzahl zum Wintersemester 1993/94 enthalten. Beachtenswert ist der Anstieg der Promotionen von 162 (WS 1980/81) auf nunmehr 409.

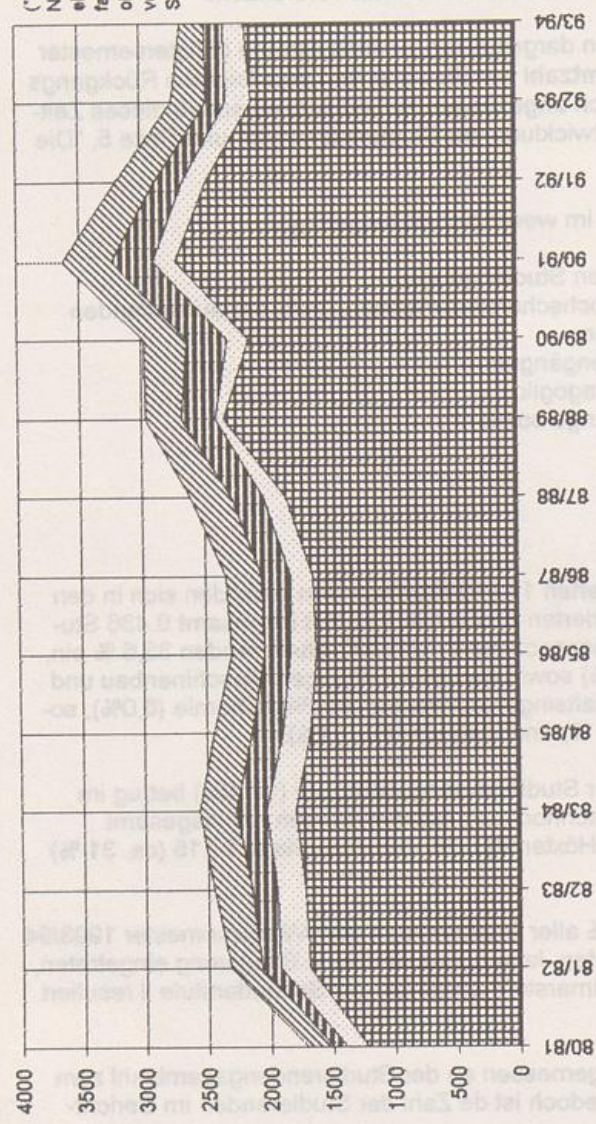
Paderborn, Höxter, Meschede und Soest

Entwicklung der Studienstandorte

Erstsemester (*)

	PB	HX	MES	SO	Alle
80/81	1222	173	110	203	1708
81/82	1694	236	149	242	2321
82/83	1722	229	201	305	2457
83/84	1799	233	242	297	2571
84/85	1673	227	245	301	2446
85/86	1614	217	203	284	2298
86/87	1640	182	227	293	2342
87/88	1857	179	255	327	2618
88/89	2350	60	275	284	2969
89/90	2140	174	321	347	2982
90/91	2725	179	328	392	3624
91/92	2477	189	225	307	3198
92/93	2107	204	159	277	2747
93/94	2170	185	146	195	2676

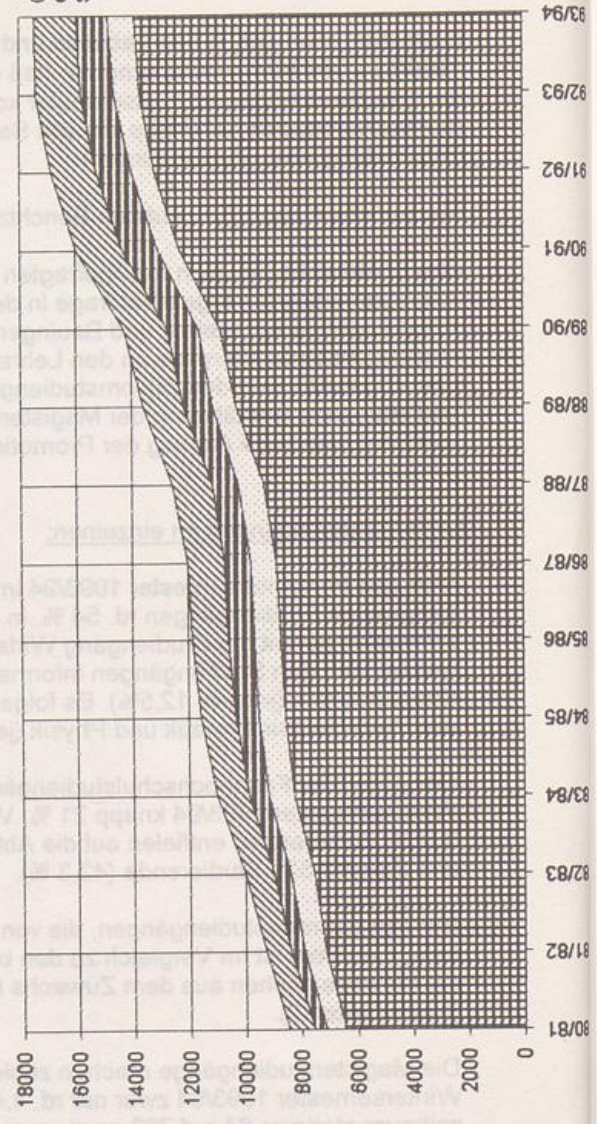
(*) Erstsemester =
Neuimmatriulierte
einschl. Studien-
fachwechsler
ohne Anrechnung
vorheriger
Studienleistungen



Gesamtzahl (**)

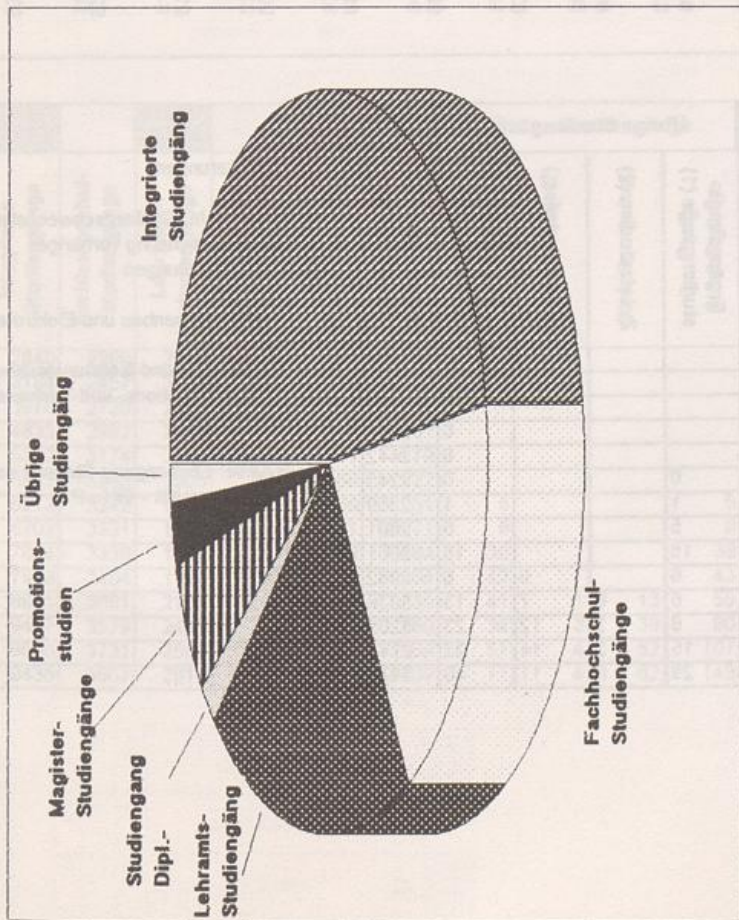
	PB	HX	MES	SO	Alle
80/81	6439	683	422	920	8464
81/82	7116	789	486	896	9287
82/83	7553	827	596	1051	10027
83/84	8226	920	726	1152	11024
84/85	8544	940	832	1260	11576
85/86	8683	968	897	1291	11839
86/87	8822	944	906	1342	12014
87/88	9263	916	953	1435	12567
88/89	10277	848	1031	1451	13607
89/90	10805	783	1133	1542	14263
90/91	12266	790	1248	1636	15940
91/92	13155	798	1249	1632	16834
92/93	13676	900	1203	1625	17404
93/94	13841	963	1115	1529	17448

(**) Gesamtzahl =
einschl. beurtaubte
Studierende



Die Studiengänge zum Wintersemester 1993/94 im Überblick

Erstsemester (*)

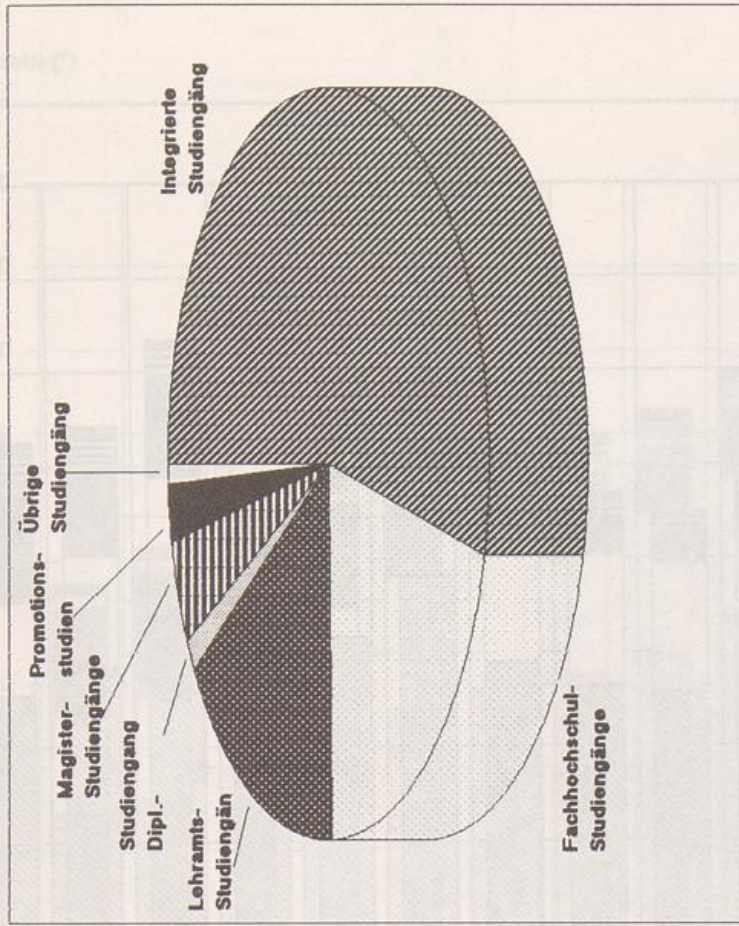


Studiengangstyp	Anzahl
Integrierte Studiengänge	9436
Fachhochschul-Studiengänge	3607
Lehramts-Studiengänge	2816
Dipl.-Studiengang	275
Magister-Studiengänge	762
Promotionsstudien	409
Übrige Studiengänge	143
Summe über alle Studiengänge	17448

Erläuterungen:

- (*) einschl. Studienfachwechsler ohne Anrechnung vorheriger Studienleistungen
 - (**) einschl. beurlaubte Studierende
- Quelle: Studiengang-Statistik des VRZ der Universität - GH Paderborn
- (1) Maschinenbau und Elektrotechnik
 - (2) Sprach- und literaturwissenschaftliche Informations- und Textverarbeitung

Gesamtzahl (**)

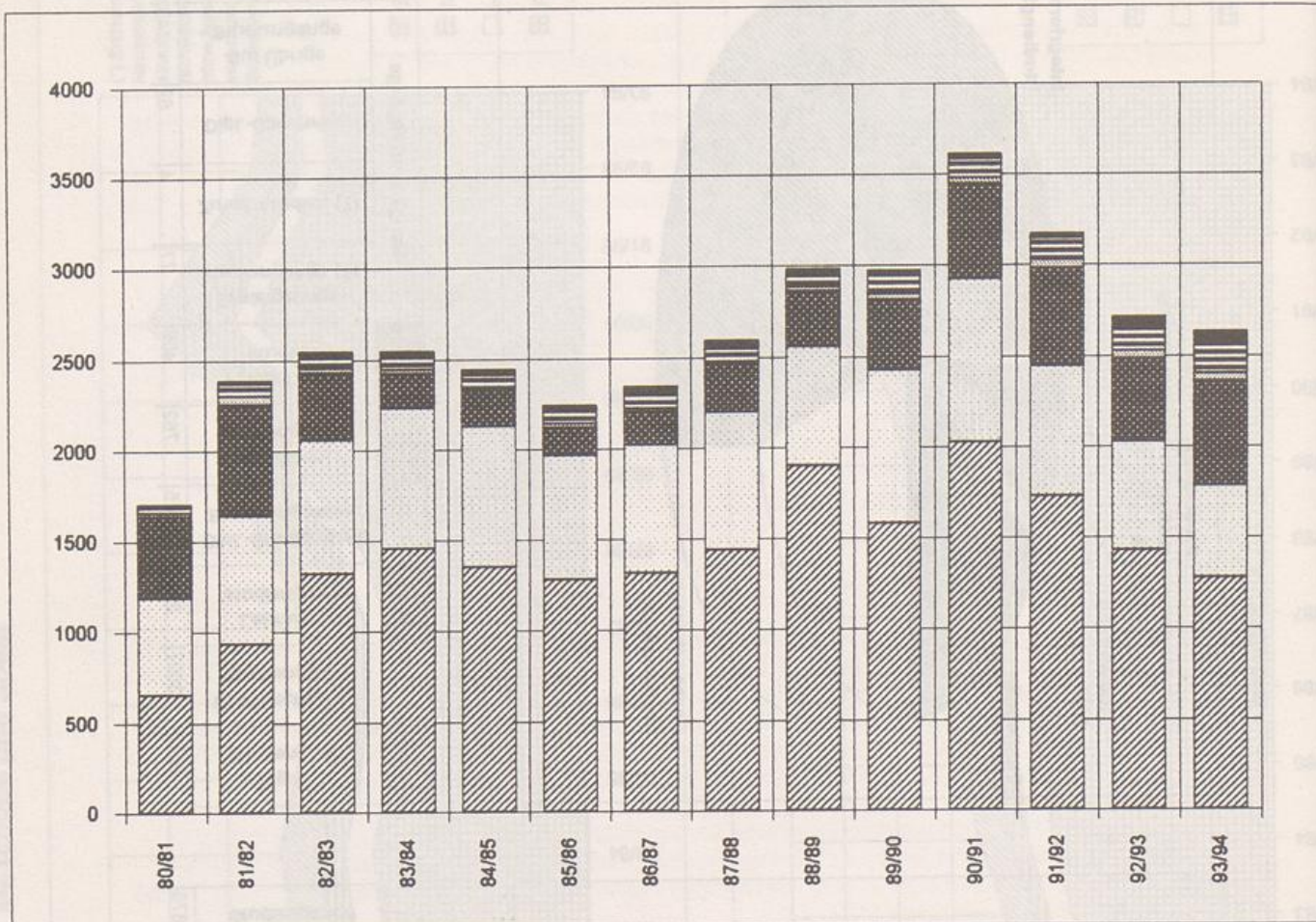


Studiengangstyp	Anzahl
Integrierte Studiengänge	9436
Fachhochschul-Studiengänge	3607
Lehramts-Studiengänge	2816
Dipl.-Studiengang	275
Magister-Studiengänge	762
Promotionsstudien	409
Übrige Studiengänge	143
Summe über alle Studiengänge	17448

93/93
92/92
91/91
90/90
89/89
88/88
87/87
86/86
85/85
84/84
83/83
82/82
81/81
80/80

Die Entwicklung aller Studiengänge

Erstsemester (*)



Semester	Integrierte Studiengänge	Fachhochschulstudiengänge	Lehramtsstudiengänge	Dipl.-Studiengang Erziehungswiss.	Magisterstudiengänge	Promotionsstudien	Übrige Studiengänge					Summe über alle Studiengänge
							Ergänzungsstudiengänge (1)	Zusatzstudien (2)	Dipl.-Sportwiss.	Su. Übrige Studiengänge		
80/81	652	541	441	25	27	22					0	1708
81/82	938	701	615	48	65	25					0	2392
82/83	1322	735	373	23	64	31					0	2548
83/84	1459	772	190	25	75	25					0	2546
84/85	1355	773	194	19	73	28					0	2442
85/86	1282	684	152	21	78	28	0				0	2243
86/87	1318	702	185	17	80	47	1				1	2350
87/88	1441	761	257	14	73	50	5				5	2601
88/89	1904	655	303	26	76	21	16				16	3001
89/90	1584	841	387	35	95	34	6			0	6	2982
90/91	2028	899	521	31	101	33	6	0		7	13	3626
91/92	1726	720	536	46	120	30	8	3		12	23	3201
92/93	1429	597	456	42	143	48	15	3		14	32	2747
93/94	1278	506	571	48	156	77	29	0		11	40	2676

Erläuterungen:

(*) einschl. Studienfachwechsler ohne Anrechnung vorheriger Studienleistungen

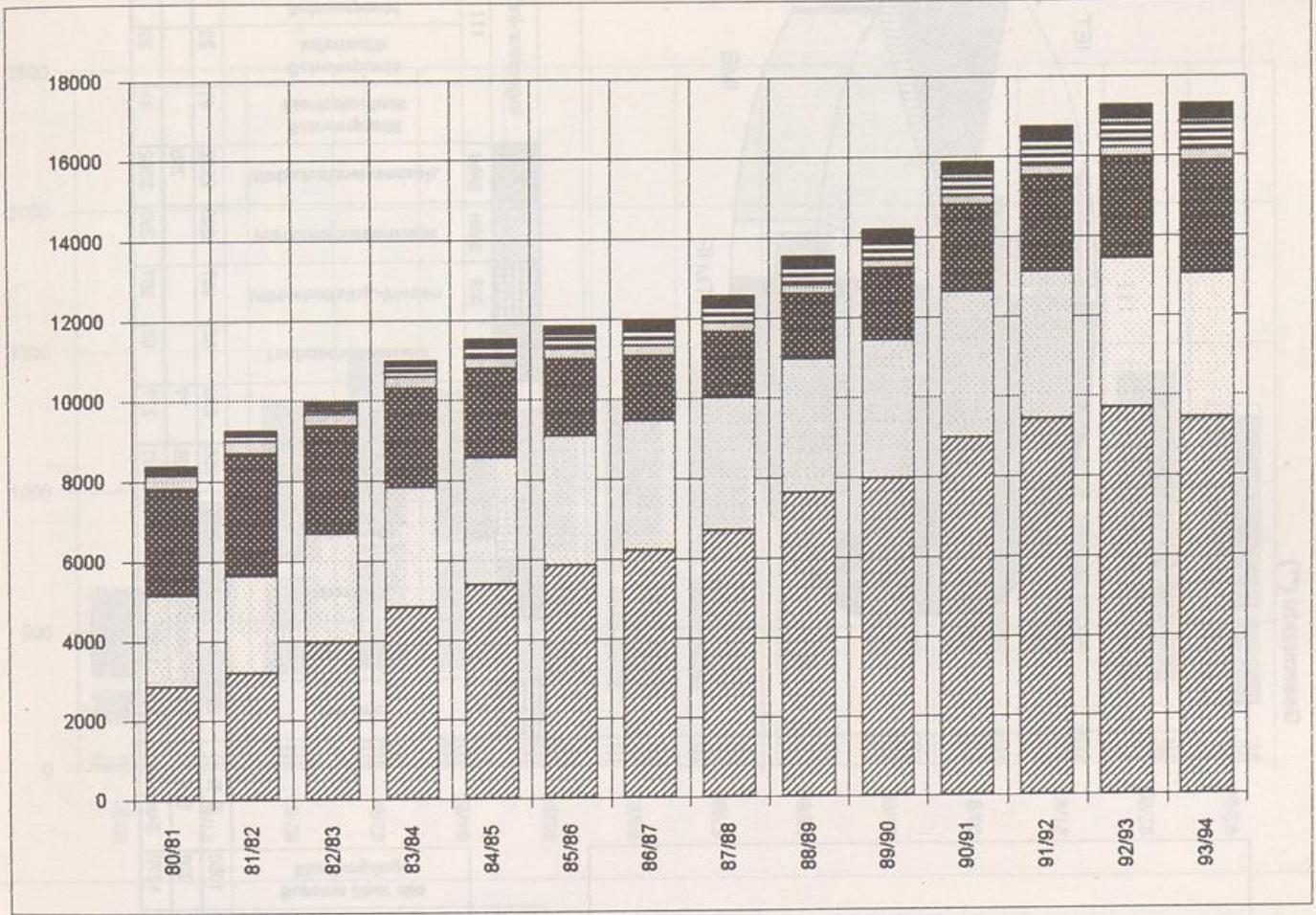
(1) Maschinenbau und Elektrotechnik

(2) Sprach- und literaturwissenschaftliche Informations- und Textverarbeitung

Quelle: Studiengang-Statistik des VRZ der Universität - GH PB

Die Entwicklung aller Studiengänge

Gesamtzahl (*)



Semester	Übrige Studiengänge										Summe über alle Studiengänge
	Integrierte Studiengänge	Fachhochschulstudiengänge	Lehramtsstudiengänge	Dipl.-Studiengang Erziehungswiss.	Magisterstudiengänge	Promotionsstudien	Ergänzungsstudiengänge (1)	Zusatzstudien (2)	Dipl.-Sportwiss.	Su. Übrige Studiengänge	
80/81	2840	2299	2662	336	84	162					8383
81/82	3184	2457	3037	314	138	143					9273
82/83	3970	2720	2669	296	188	163					10006
83/84	4835	2992	2469	285	262	161					11004
84/85	5392	3174	2209	264	311	179					11529
85/86	5842	3243	1905	264	368	222					11844
86/87	6212	3242	1629	265	409	251	5			5	12013
87/88	6702	3321	1642	238	411	271	9			9	12594
88/89	7624	3339	1648	213	446	294	38			38	13602
89/90	7979	3464	1794	193	487	304	43			43	14264
90/91	8961	3681	2166	207	537	335	41	1	13	55	15942
91/92	9437	3679	2403	246	629	360	38	3	39	80	16834
92/93	9696	3731	2550	248	713	359	51	4	52	107	17404
93/94	9436	3607	2816	275	762	409	77	4	62	143	17448

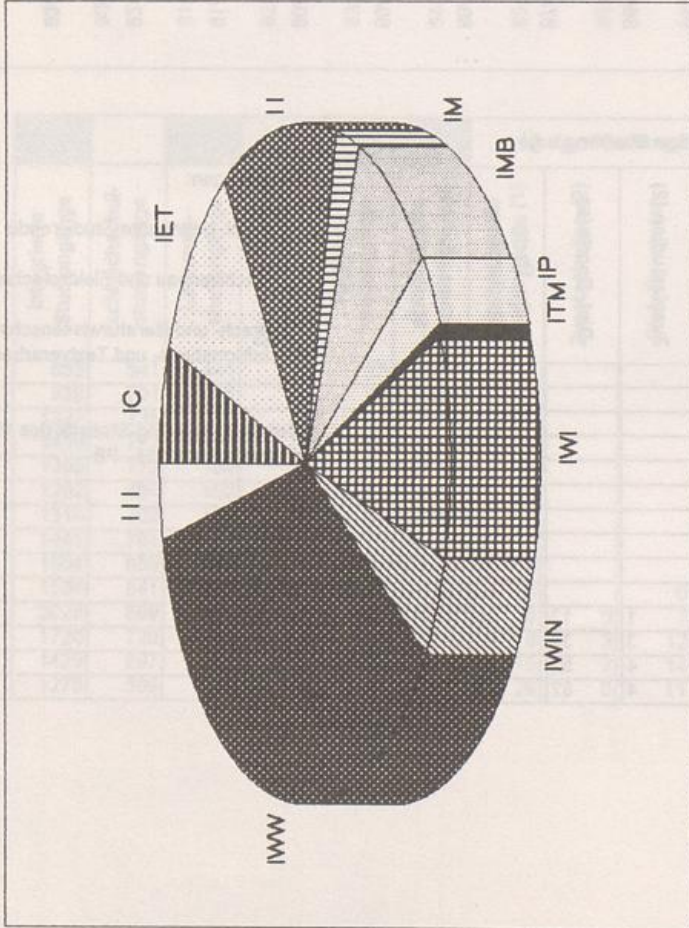
Erläuterungen:

- (*) einschl. beurlaubte Studierende
- (1) Maschinenbau und Elektrotechnik
- (2) Sprach- und literaturwissenschaftliche Informations- und Textverarbeitung

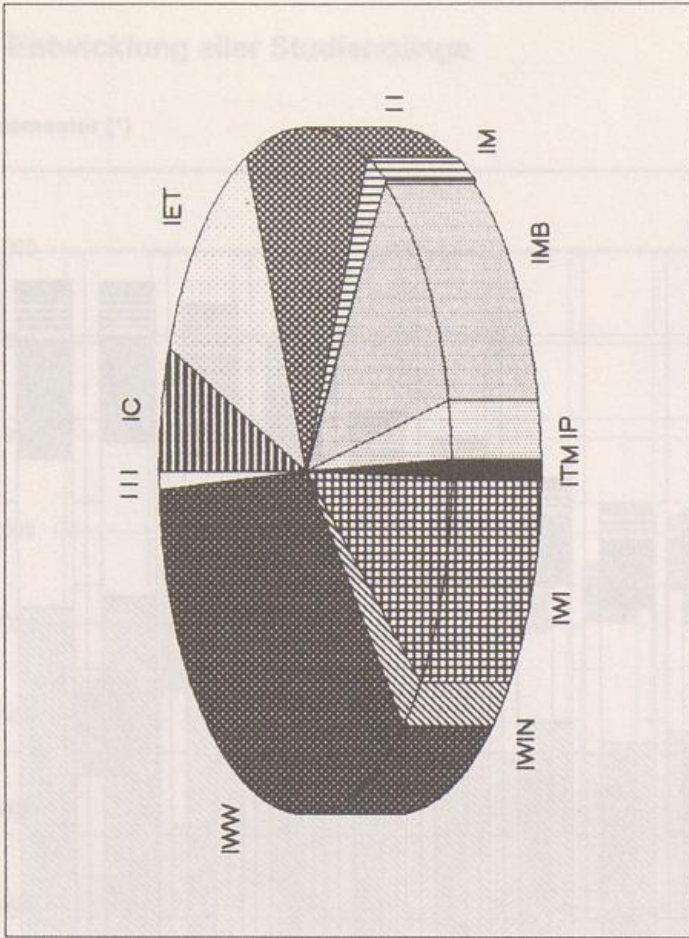
Quelle: Studiengang-Statistik des VRZ der Universität - GH PB

Die Integrierten Studiengänge zum Wintersemester 1993/94 im Überblick

Erstsemester (*)



Gesamtzahl (**)



Studienfach	Ingenieur-Informatik													
	IC	IET	II	IM	IMB	IP	ITM	IWI	IWIN	IWW	III			Summe über alle Studiengänge
Chemie	50	96	137	27	76	41	8	134	66	369				
Elektrotechnik	22	32	28	4	37	5			100					228
Informatik	72	128	165	31	113	46	8	134	66	469				46
Mathematik														8
Maschinenbau														8
Physik														27
Technomathematik														11
Wirtschaftswissenschaften														27
Wirtschaftsinformatik														11
Wirtschaftsinformatik														8
Wirtschaftswissenschaften														46
Summe														1050

Studienfach	Ingenieur-Informatik													
	IC	IET	II	IM	IMB	IP	ITM	IWI	IWIN	IWW	III			Summe über alle Studiengänge
Chemie	313	811	1084	169	856	200	68	967	280	2572				
Elektrotechnik	257	369	194	29	325	77				790				2041
Informatik	570	1180	1278	198	1181	277	68	967	280	3362				9436
Mathematik														11
Maschinenbau														11
Physik														0
Technomathematik														23
Wirtschaftswissenschaften														41
Wirtschaftsinformatik														23
Wirtschaftsinformatik														11
Wirtschaftswissenschaften														75
Summe														75

Erläuterungen:

(*) einschl. Studienfachwechsler ohne Anrechnung vorheriger Studienleistungen

(**) einschl. beurteilbare Studierende

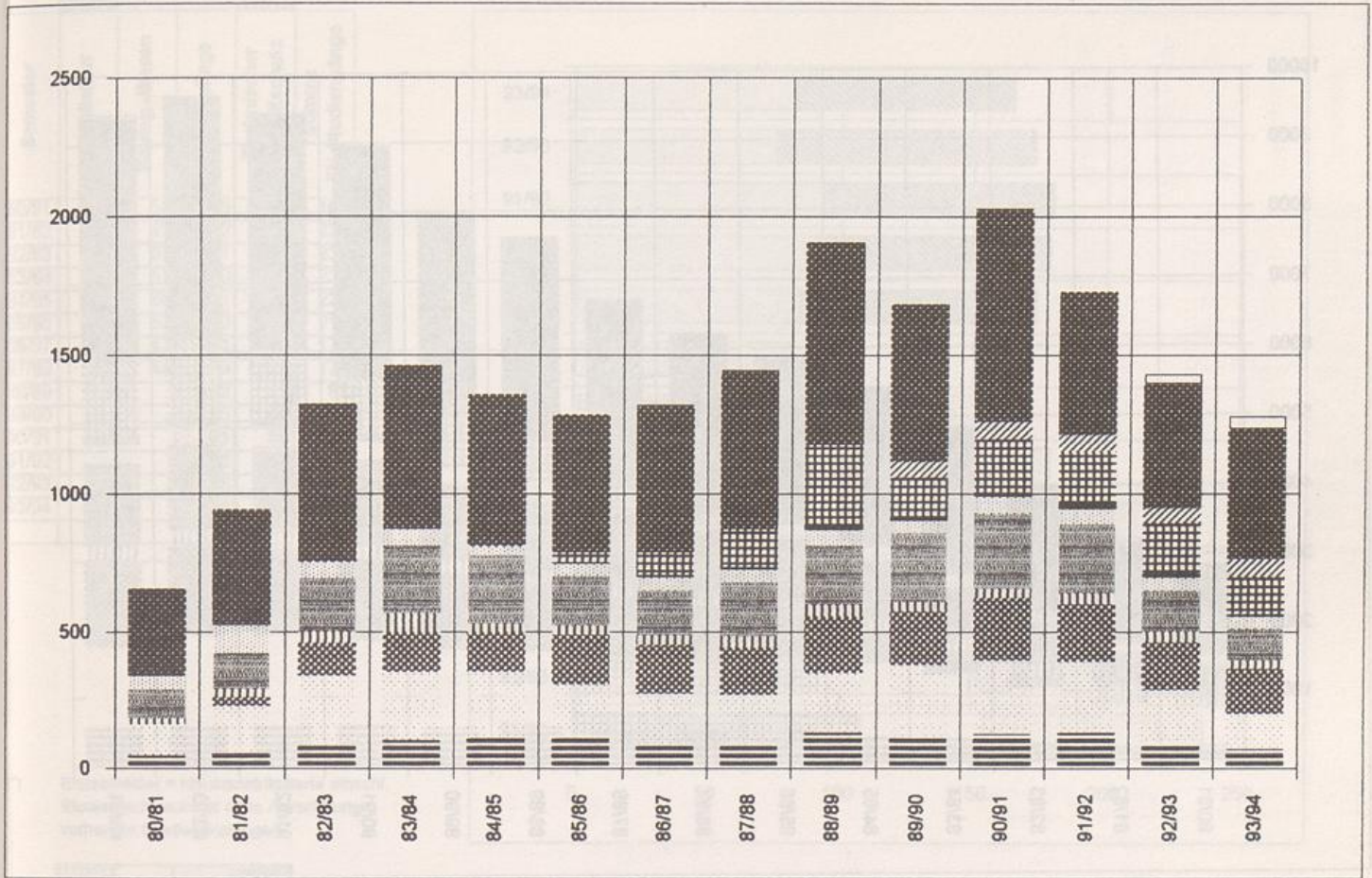
Quelle: Studiengang-Statistik des VIZ der Universität - GH - PB

81/78
82/77
83/76
84/75
85/74
86/73
87/72
88/71
89/70
90/69
91/68
92/67
93/66

Camstar

Die Entwicklung der Integrierten Studiengänge

Erstsemester (*)



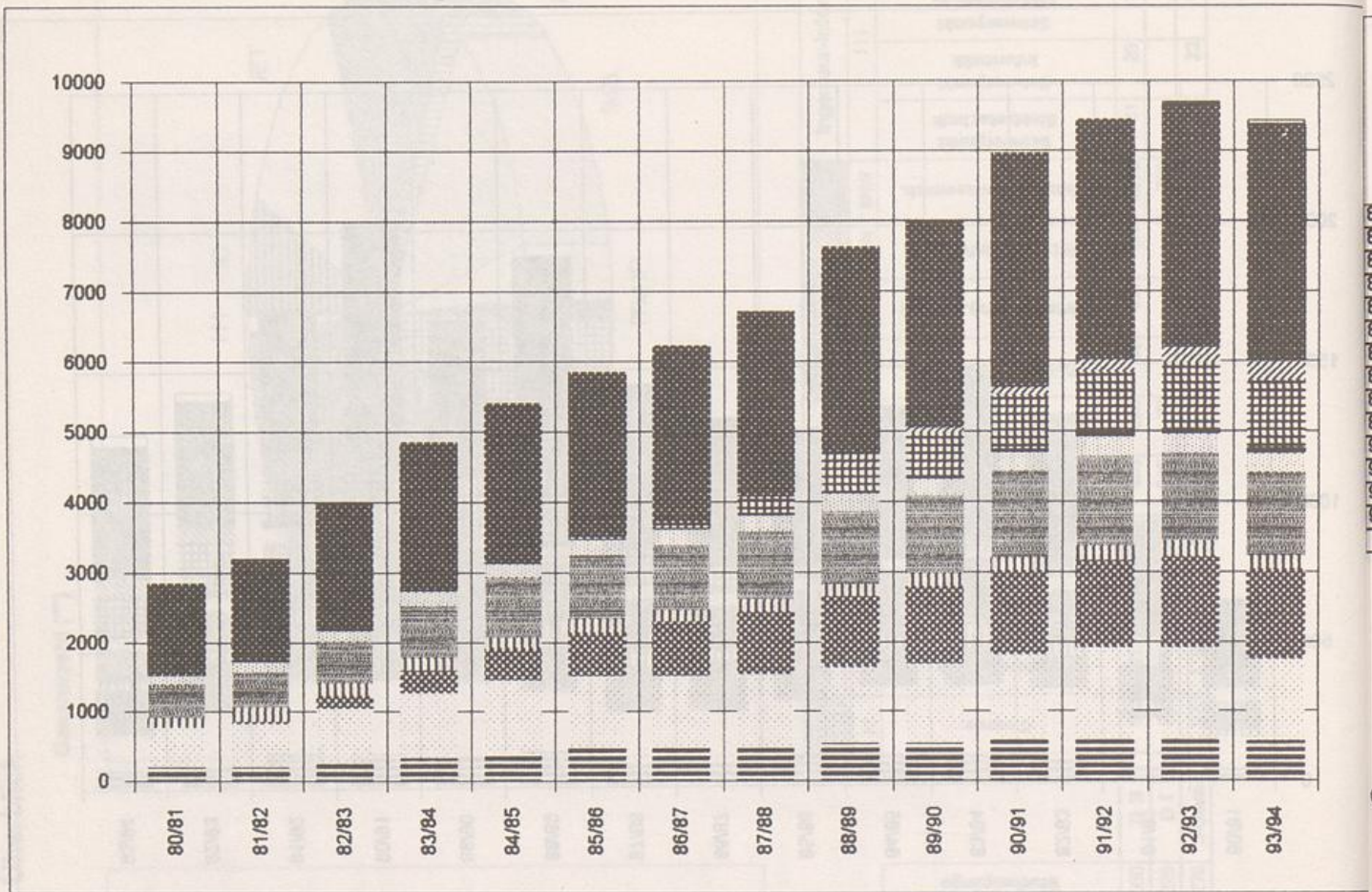
Semester	Ing.-Informatik										Schwerpunkt Elektrotechnik	Schwerpunkt Informatik	Schwerpunkt Maschinenbau	Summe Ing.-Informatik	Summe über alle Integrierte Studiengänge
	Chemie	Elektrotechnik	Informatik	Mathematik	Maschinenbau	Physik	Technomathematik	Wirtschafts-Ing.-W.	Wirtschaftsinformatik	Wirtschaftswissensch.					
80/81	47	116		21	107	48				313					652
81/82	63	167	30	30	135	99				414					938
82/83	98	241	121	41	195	58				568					1322
83/84	105	248	145	70	245	58				588					1459
84/85	118	235	144	32	248	34				544					1355
85/86	125	184	181	32	181	44	2	40		493					1282
86/87	87	186	179	34	164	49	5	84		530					1318
87/88	96	175	170	41	199	44	8	138		570					1441
88/89	133	218	206	41	216	56	11	299	0	724					1904
89/90	114	265	196	32	253	43	12	142	58	569					1684
90/91	129	268	226	34	271	63	13	191	66	767					2028
91/92	130	261	211	37	250	58	23	180	64	512					1726
92/93	98	189	174	39	150	47	16	179	57	445	12	14	9	35	1429
93/94	72	128	165	31	113	46	8	134	66	469	27	11	8	46	1278

(*) Erstsemester = Neumatrikulierte einschl. Studienfachwechsler ohne Anrechnung vorheriger Studienleistungen

Quelle: Studiengang-Statistik des VPZ der Universität - GH PB

Die Entwicklung der Integrierten Studiengänge

Gesamtzahl (*)

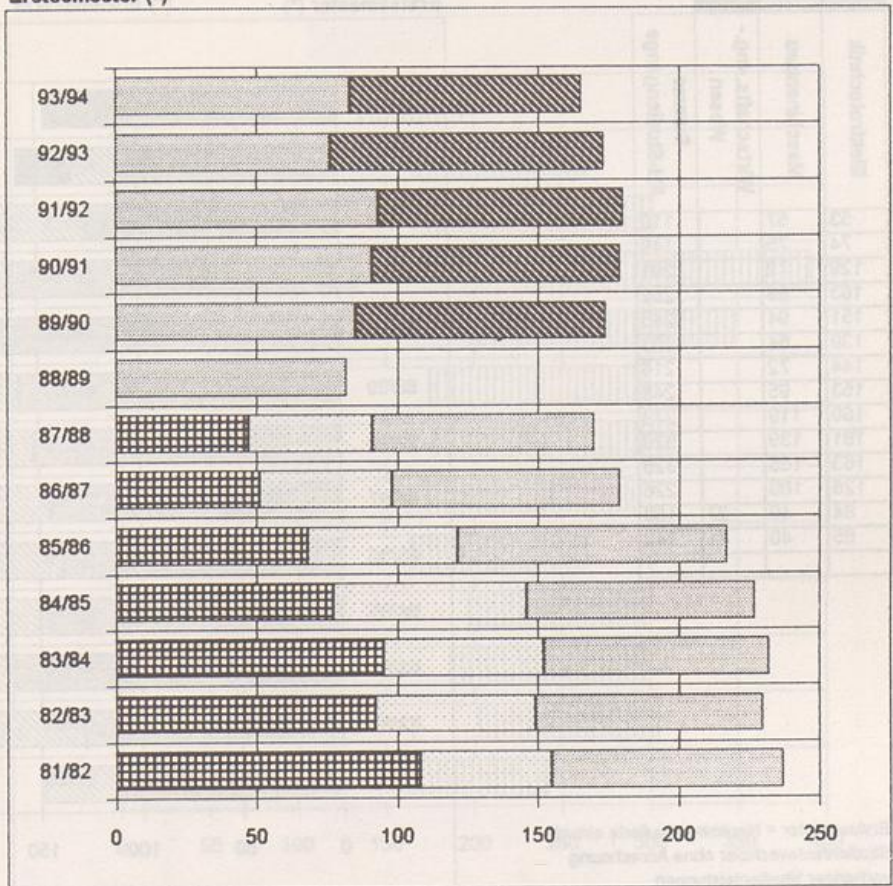


Semester	Ing.-Informatik													Summe über alle Integrierte Studiengänge
	Chemie	Elektrotechnik	Informatik	Mathemati	Maschinenbau	Physik	Technomathematik	Wirtschafts-Ing.-W.	Wirtschaftsinformatik	Wirtschaftswissenschaften	Schwerpunkt Elektrotechnik	Schwerpunkt Informatik	Schwerpunkt Maschinenbau	
80/81	210	563		140	486	131				1310				2840
81/82	212	624	30	203	520	132				1463				3184
82/83	283	777	182	172	601	153				1802				3970
83/84	334	943	321	187	742	208				2100				4835
84/85	408	1048	465	145	869	199				2258				5392
85/86	480	1038	627	183	919	210	3	40		2342				5842
86/87	472	1042	776	165	935	225	8	90		2499				6212
87/88	500	1049	879	187	966	234	16	246		2625				6702
88/89	543	1094	1013	178	1037	248	25	533		2953				7624
89/90	547	1141	1112	176	1112	242	33	611	67	2938				7979
90/91	576	1247	1192	189	1228	271	43	756	133	3326				8961
91/92	611	1307	1241	203	1282	282	61	846	185	3419				9437
92/93	615	1301	1292	219	1257	273	67	951	231	3455	12	14	9	9696
93/94	570	1180	1278	198	1181	277	68	967	280	3362	41	23	11	9436

(*) Gesamtzahl = einschl. beurlaubt Studierende

Semester	Architektur	Bauing.-Wesen	Landespflege	Technischer Umweltschutz	Summe FH-Studiengänge
80/81	56	52	65		165
81/82	108	47	82		237
82/83	92	57	81		230
83/84	95	57	80		232
84/85	77	69	81		227
85/86	68	53	98		217
86/87	51	47	81		179
87/88	47	44	79		170
88/89			82		82
89/90			85	89	174
90/91			91	88	179
91/92			93	87	180
92/93			76	97	173
93/94			83	82	165

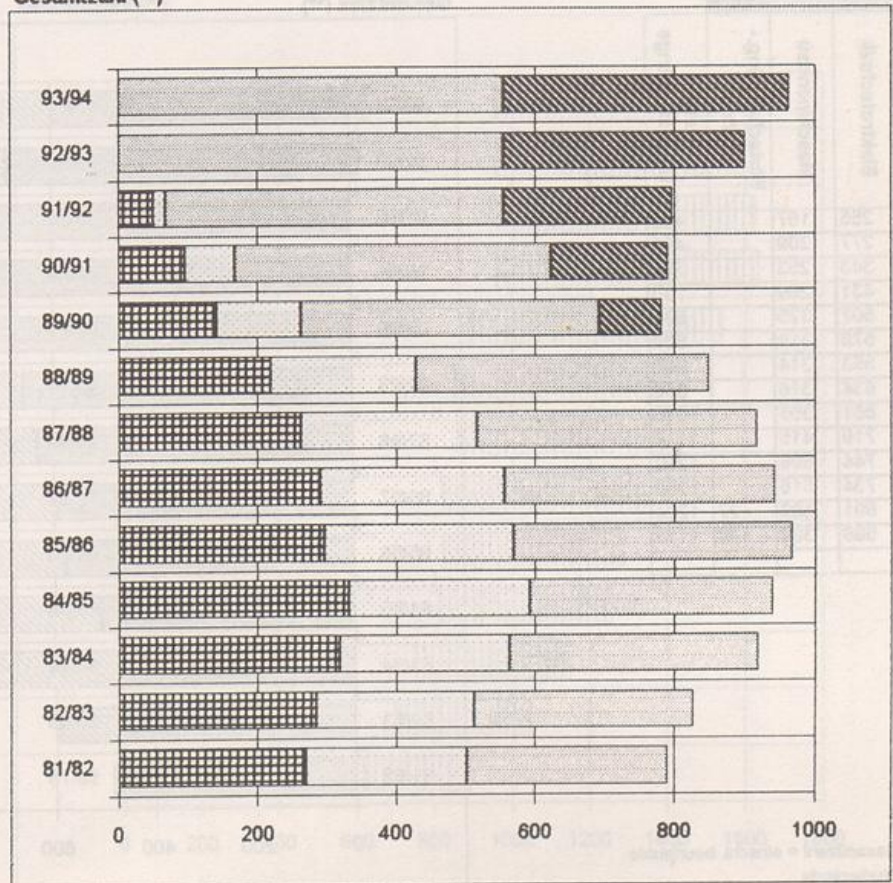
Erstsemester (*)



(*) Erstsemester = Neumatrikulierte einschl. Studienfachwechsler ohne Anrechnung vorheriger Studienleistungen

Semester	Architektur	Bauing.-Wesen	Landespflege	Technischer Umweltschutz	Summe FH-Studiengänge
80/81	198	246	239		683
81/82	270	231	289		790
82/83	285	227	315		827
83/84	319	244	357		920
84/85	332	260	348		940
85/86	297	272	399		968
86/87	291	265	387		943
87/88	262	254	402		918
88/89	218	211	420		849
89/90	141	121	430	89	781
90/91	96	71	456	167	790
91/92	50	17	488	242	797
92/93			554	346	900
93/94			555	408	963

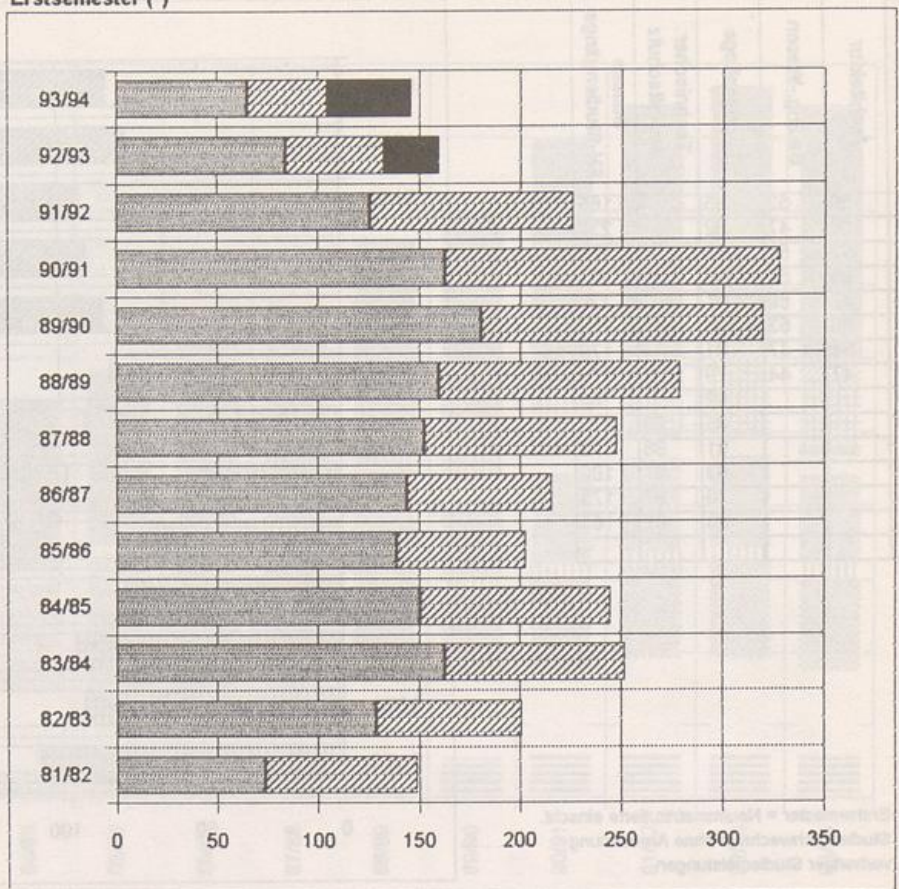
Gesamtzahl (**)



(**) Gesamtzahl = einschl. beurlaubte Studierende

Semester	Elektrotechnik	Maschinenbau	Wirtschafts.-Ing.-Wesen	Summe FH-Studiengänge
80/81	53	57		110
81/82	74	75		149
82/83	129	72		201
83/84	163	89		252
84/85	151	94		245
85/86	139	64		203
86/87	144	72		216
87/88	153	95		248
88/89	160	119		279
89/90	181	139		320
90/91	163	165		328
91/92	126	100		226
92/93	84	49	27	160
93/94	65	40	41	146

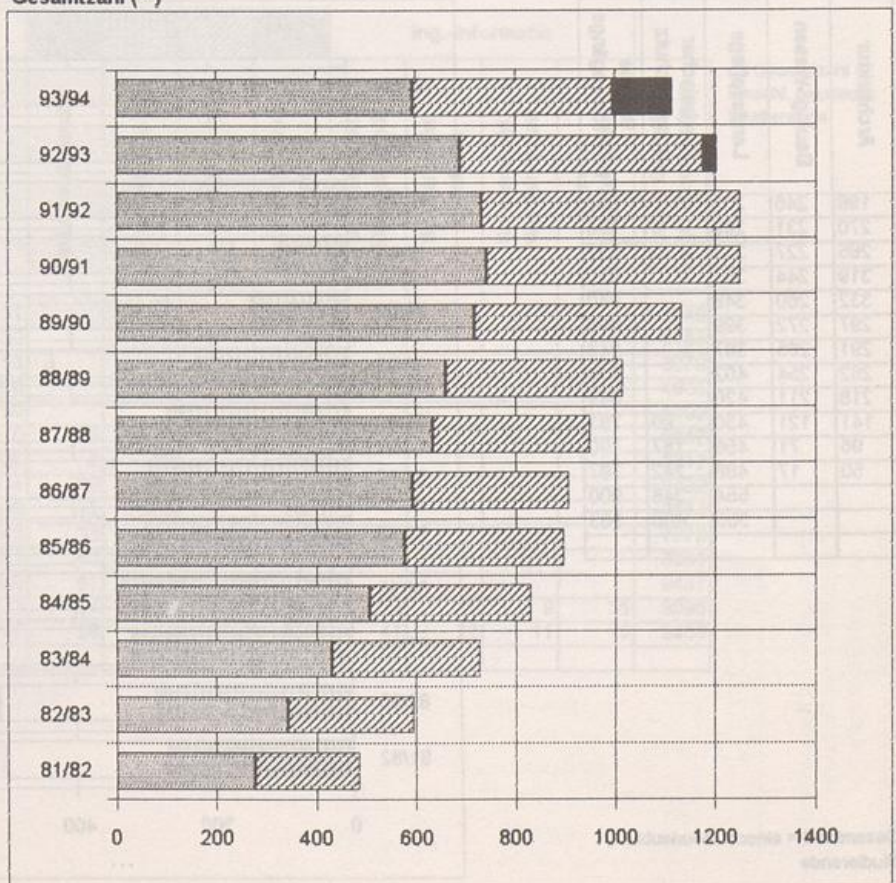
Erstsemester (*)



(*) Erstsemester = Neuimmatriulierte einsch. Studienfachwechsler ohne Anrechnung vorheriger Studienleistungen

Semester	Elektrotechnik	Maschinenbau	Wirtschafts.-Ing.-Wesen	Summe FH-Studiengänge
80/81	255	167		422
81/82	277	209		486
82/83	343	253		596
83/84	431	299		730
84/85	507	325		832
85/86	578	319		897
86/87	593	314		907
87/88	634	316		950
88/89	661	355		1016
89/90	719	415		1134
90/91	744	506		1250
91/92	734	516		1250
92/93	691	486	27	1204
93/94	596	399	120	1115

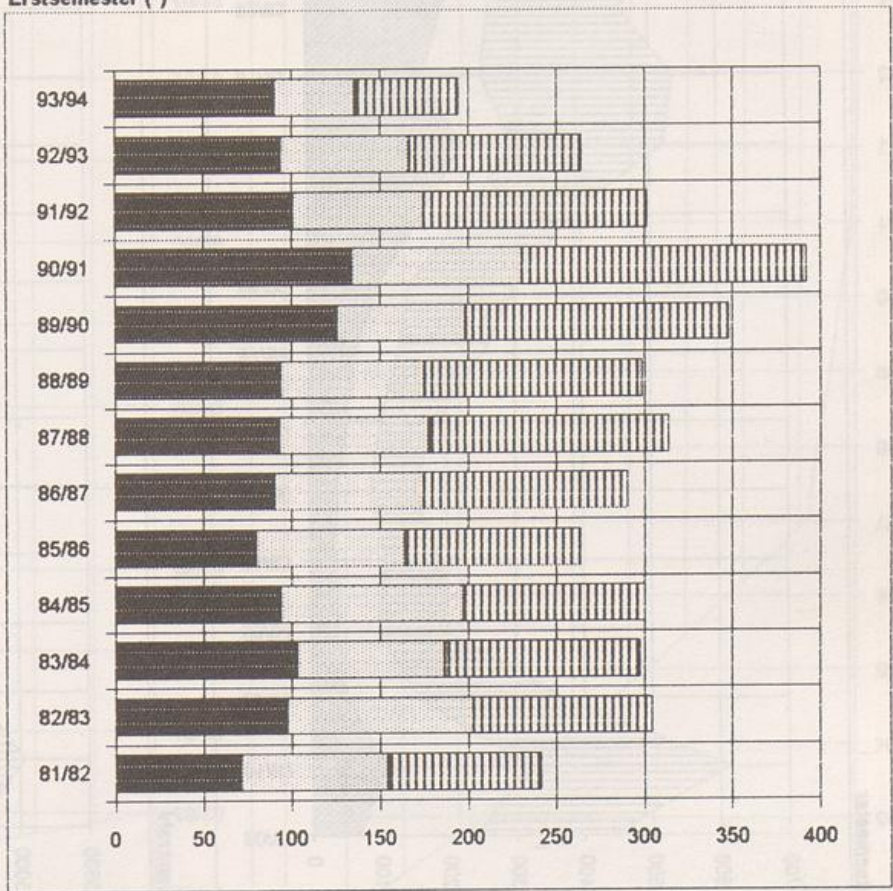
Gesamtzahl (**)



(**) Gesamtzahl = einsch. beurlaubte Studierende

Semester	Elektrotechnik	Landbau	Maschinenbau	Summe FH-Studiengänge
80/81	47	95	61	203
81/82	71	84	87	242
82/83	97	106	102	305
83/84	103	84	111	298
84/85	94	104	103	301
85/86	80	85	99	264
86/87	90	85	116	291
87/88	93	85	136	314
88/89	94	82	123	299
89/90	126	73	149	348
90/91	134	97	161	392
91/92	101	74	127	302
92/93	94	73	98	265
93/94	90	46	59	195

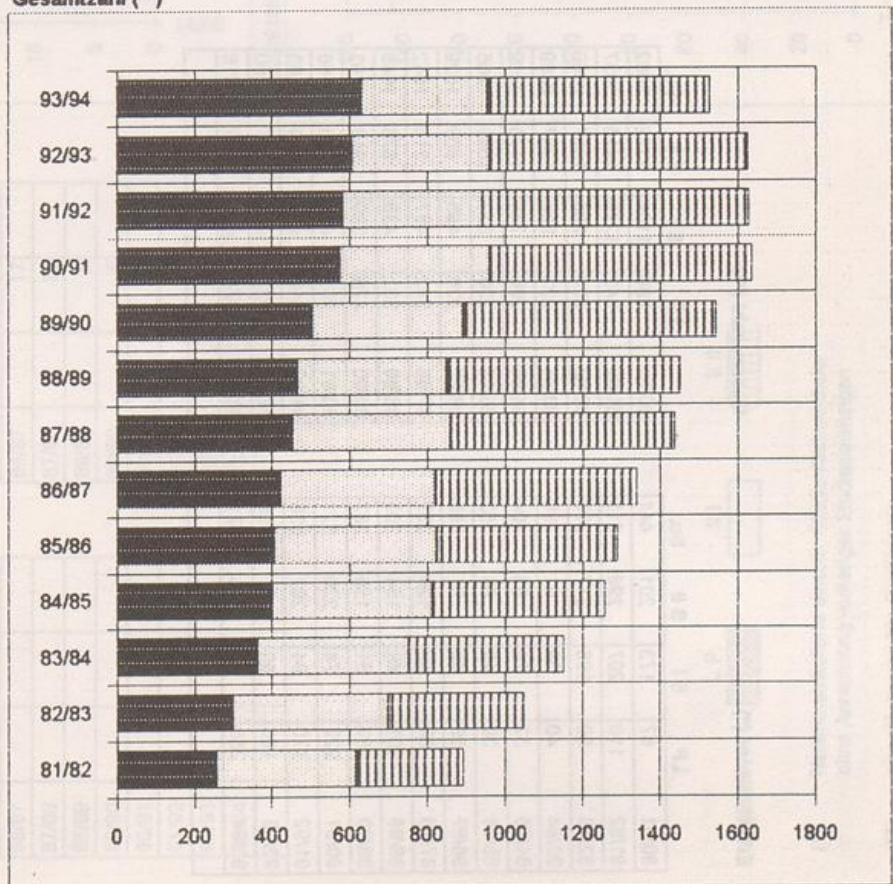
Erstsemester (*)



(*) Erstsemester = Neumatrikulierte einschl. Studienfachwechsler ohne Anrechnung vorheriger Studienleistungen

Semester	Elektrotechnik	Landbau	Maschinenbau	Summe FH-Studiengänge
80/81	257	410	255	922
81/82	256	362	278	896
82/83	298	403	350	1051
83/84	362	390	401	1153
84/85	399	415	446	1260
85/86	404	419	468	1291
86/87	421	399	522	1342
87/88	452	409	577	1438
88/89	465	385	601	1451
89/90	502	390	651	1543
90/91	572	390	675	1637
91/92	582	360	688	1630
92/93	604	356	665	1625
93/94	628	328	573	1529

Gesamtzahl (**)



(**) Gesamtzahl = einschl. beurlaubte Studierende

Die Entwicklung der Lehramtsstudiengänge (nach Schulstufen)

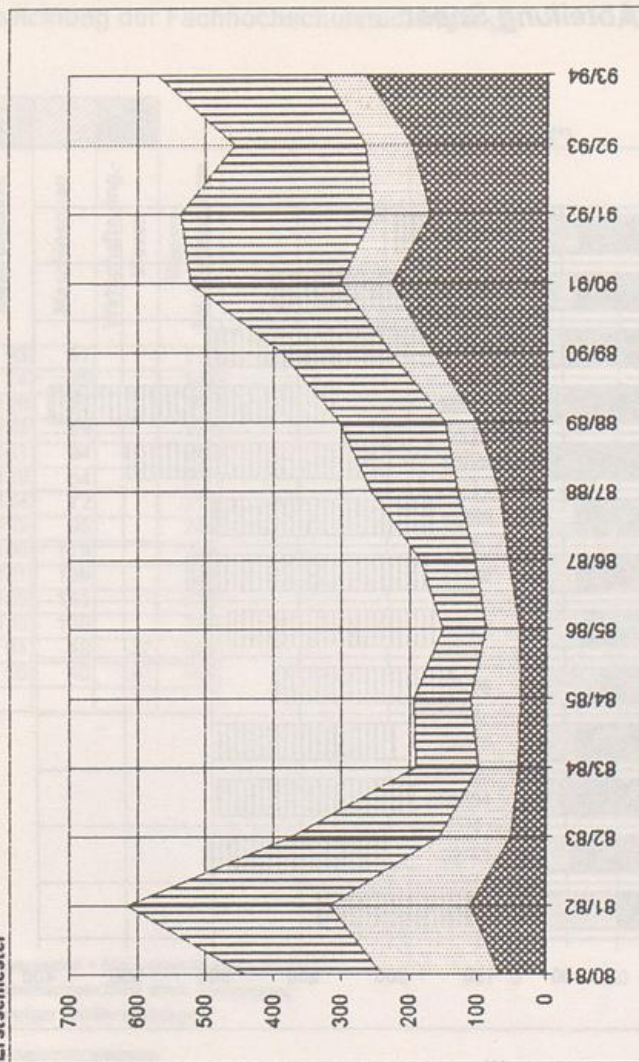
Erstsemester (*)

	LP	SI	SI	SI	Su.
90/81	67	173	201	441	
81/82	110	207	298	615	
82/83	50	106	217	373	
83/84	40	59	91	190	
84/85	37	74	83	194	
85/86	39	49	64	152	
86/87	55	49	81	185	
87/88	69	62	126	257	
88/89	101	48	154	303	
89/90	167	61	159	387	
90/91	227	74	220	521	
91/92	170	84	282	536	
92/93	196	69	191	458	
93/94	285	61	245	571	


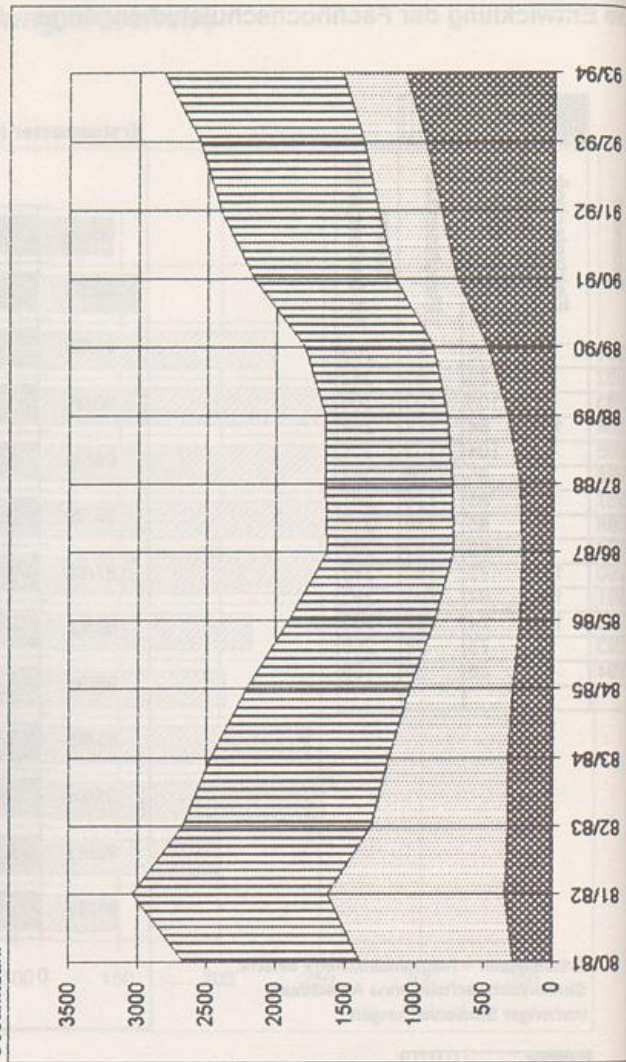
Gesamtzahl (**)

	LP	SI	SI	SI	Su.
80/81	286	1104	1272	2862	
81/82	342	1279	1416	3037	
82/83	326	986	1357	2869	
83/84	323	859	1287	2469	
84/85	290	746	1173	2209	
85/86	238	623	1044	1905	
86/87	226	495	908	1629	
87/88	242	487	913	1642	
88/89	332	438	878	1648	
89/90	476	389	918	1793	
90/91	701	447	1018	2166	
91/92	810	454	1139	2403	
92/93	923	450	1177	2550	
93/94	1074	453	1289	2816	

Erstsemester



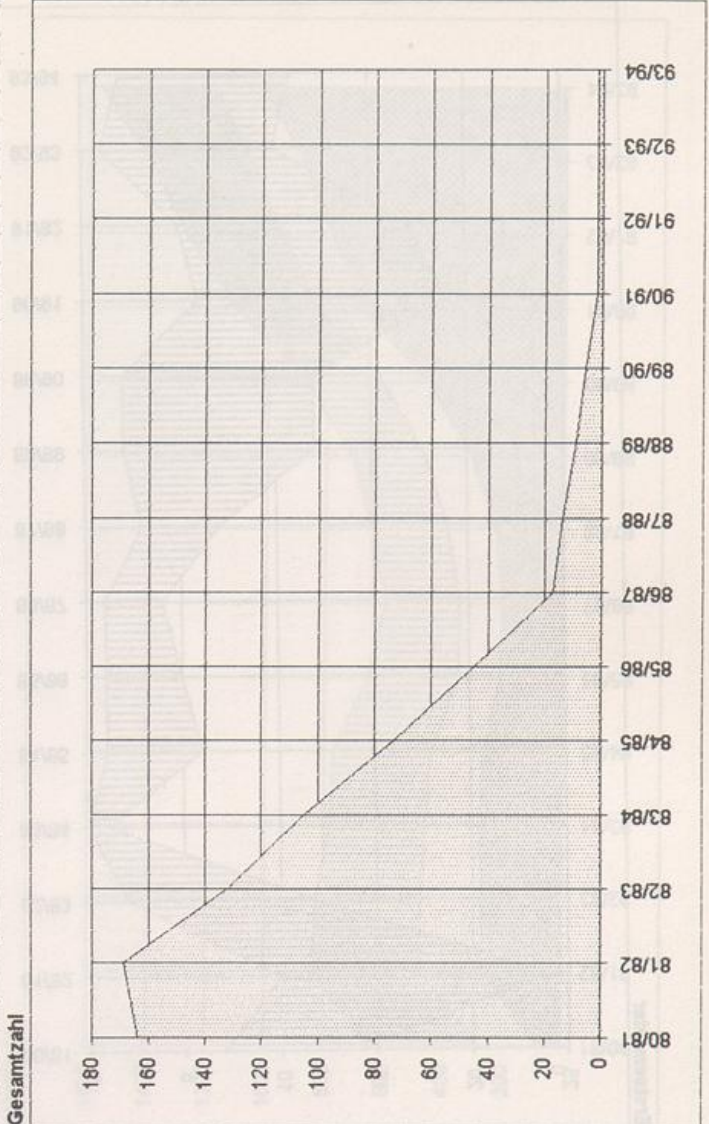
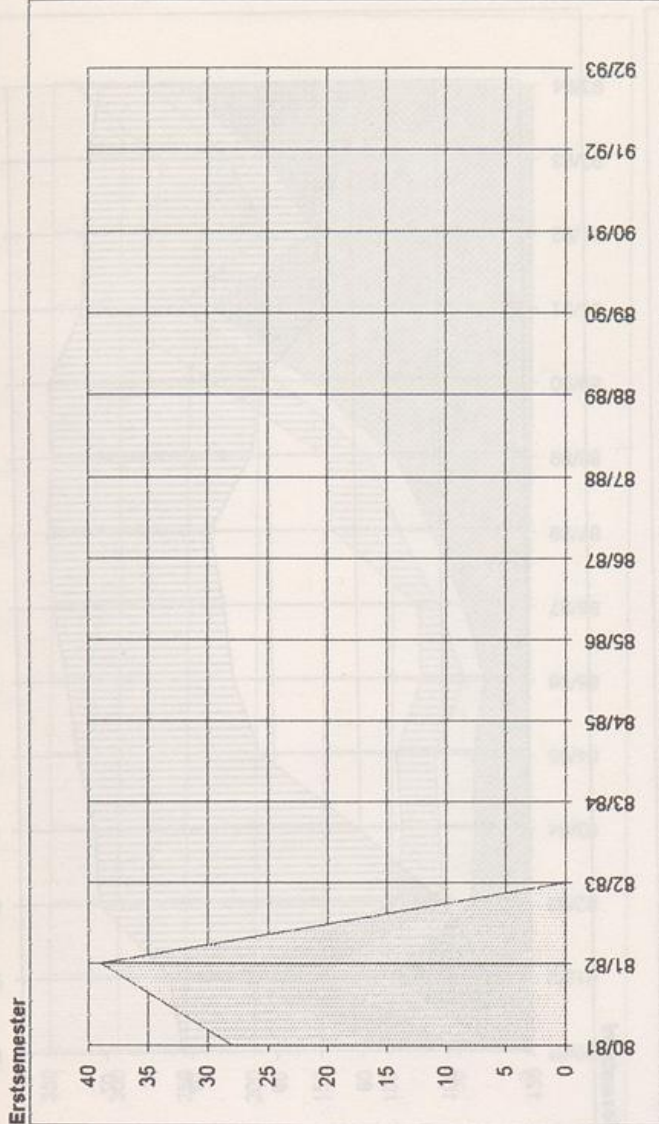
Gesamtzahl



(*) Neumatrikulierte einschl. Studienfachwechsler ohne Anrechnung vorheriger Studienleistungen

(**) einschl. beurlaubte Studierende

92/93
91/92
90/91
89/90
88/89
87/88
86/87
85/86
84/85
83/84
82/83
81/82
80/81



Quelle: Kapazitäts-Summen-Statistik des VZB der Universität - GH Paderborn

Lehramtsstudienfach: Biologie
(auslaufendes Studienfach)

Studienfälle (LP = 1. - 3. Fach; S I und S II = 1. und 2. Fach)

Erstsemester (*)	LP	S I	S II	Gesamtzahl (**)
80/81		28		164
81/82		39		169
82/83				132
83/84				105
84/85				73
85/86				45
86/87				17
87/88				14
88/89				9
89/90				6
90/91				2
91/92				2
92/93				2
93/94				2

LP	S I	S II
1	1	1
2	2	2
3	3	3
4	4	4
5	5	5
6	6	6
7	7	7
8	8	8
9	9	9
10	10	10
11	11	11
12	12	12
13	13	13
14	14	14
15	15	15
16	16	16
17	17	17
18	18	18
19	19	19
20	20	20
21	21	21
22	22	22
23	23	23
24	24	24
25	25	25
26	26	26
27	27	27
28	28	28
29	29	29
30	30	30
31	31	31
32	32	32
33	33	33
34	34	34
35	35	35
36	36	36
37	37	37
38	38	38
39	39	39
40	40	40
41	41	41
42	42	42
43	43	43
44	44	44
45	45	45
46	46	46
47	47	47
48	48	48
49	49	49
50	50	50
51	51	51
52	52	52
53	53	53
54	54	54
55	55	55
56	56	56
57	57	57
58	58	58
59	59	59
60	60	60
61	61	61
62	62	62
63	63	63
64	64	64
65	65	65
66	66	66
67	67	67
68	68	68
69	69	69
70	70	70
71	71	71
72	72	72
73	73	73
74	74	74
75	75	75
76	76	76
77	77	77
78	78	78
79	79	79
80	80	80
81	81	81
82	82	82
83	83	83
84	84	84
85	85	85
86	86	86
87	87	87
88	88	88
89	89	89
90	90	90
91	91	91
92	92	92
93	93	93
94	94	94
95	95	95
96	96	96
97	97	97
98	98	98
99	99	99
100	100	100
101	101	101
102	102	102
103	103	103
104	104	104
105	105	105
106	106	106
107	107	107
108	108	108
109	109	109
110	110	110
111	111	111
112	112	112
113	113	113
114	114	114
115	115	115
116	116	116
117	117	117
118	118	118
119	119	119
120	120	120
121	121	121
122	122	122
123	123	123
124	124	124
125	125	125
126	126	126
127	127	127
128	128	128
129	129	129
130	130	130
131	131	131
132	132	132
133	133	133
134	134	134
135	135	135
136	136	136
137	137	137
138	138	138
139	139	139
140	140	140
141	141	141
142	142	142
143	143	143
144	144	144
145	145	145
146	146	146
147	147	147
148	148	148
149	149	149
150	150	150
151	151	151
152	152	152
153	153	153
154	154	154
155	155	155
156	156	156
157	157	157
158	158	158
159	159	159
160	160	160
161	161	161
162	162	162
163	163	163
164	164	164
165	165	165
166	166	166
167	167	167
168	168	168
169	169	169
170	170	170
171	171	171
172	172	172
173	173	173
174	174	174
175	175	175
176	176	176
177	177	177
178	178	178
179	179	179
180	180	180

Legende
 LP S I S II

(*) Neumatrikulierte einschl. Studienfachwechsler ohne Anrechnung vorheriger Studienleistungen
 (**) einschl. beurlaubte Studierende

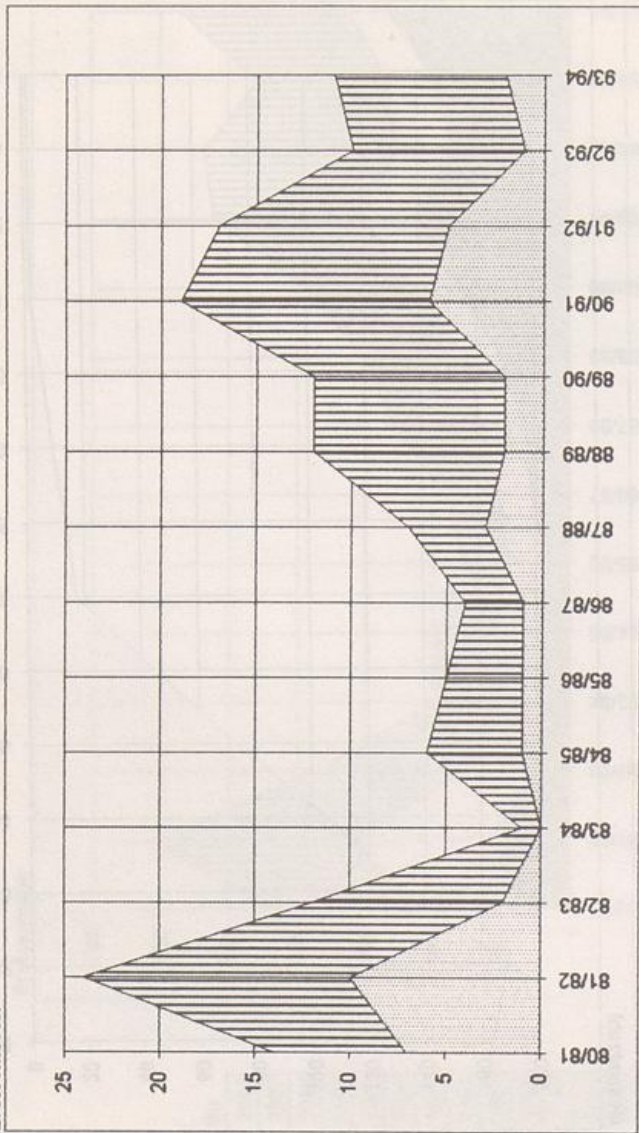
Quelle: Kapazitäts-Summen-Statistik des VRZ der Universität - GH Paderborn

Lehramtsstudienfach: **Chemie**

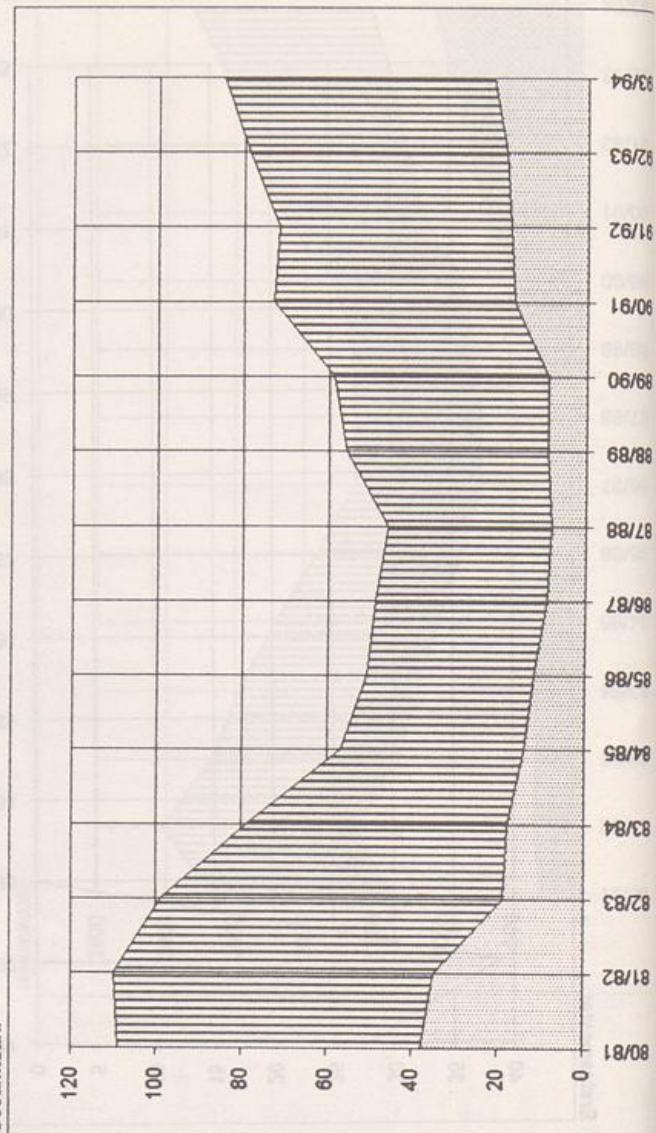
Studienfälle (LP = 1. - 3. Fach; S I und S II = 1. und 2. Fach)

Erstsemester (*)	Erstsemester (*)		Gesamtzahl (**)	
	LP	S I S II	LP	S I S II
80/81		7 7	38	71
81/82		10 14	35	75
82/83		2 10	19	80
83/84		0 1	18	61
84/85		1 5	14	43
85/86		1 4	12	39
86/87		1 3	9	40
87/88		3 4	8	38
88/89		2 10	9	47
89/90		2 10	9	50
90/91		6 13	17	58
91/92		5 12	18	54
92/93		1 9	19	60
93/94		2 9	22	63

Erstsemester



Gesamtzahl



Legende
 LP S I S II

(*) Neumatrikulierte einschl. Studienfachwechsler ohne Anrechnung vorheriger Studienleistungen


(**) einschl. beurlaubte Studierende

Quelle: Kapazitäts-Stimmen-Statistik des VZ/2 der Universitäts-CH4 Paderborn

Lehramtsstudienfach: **Deutsch**

Studienfälle (LP = 1. - 3. Fach; S I und S II = 1. und 2. Fach)

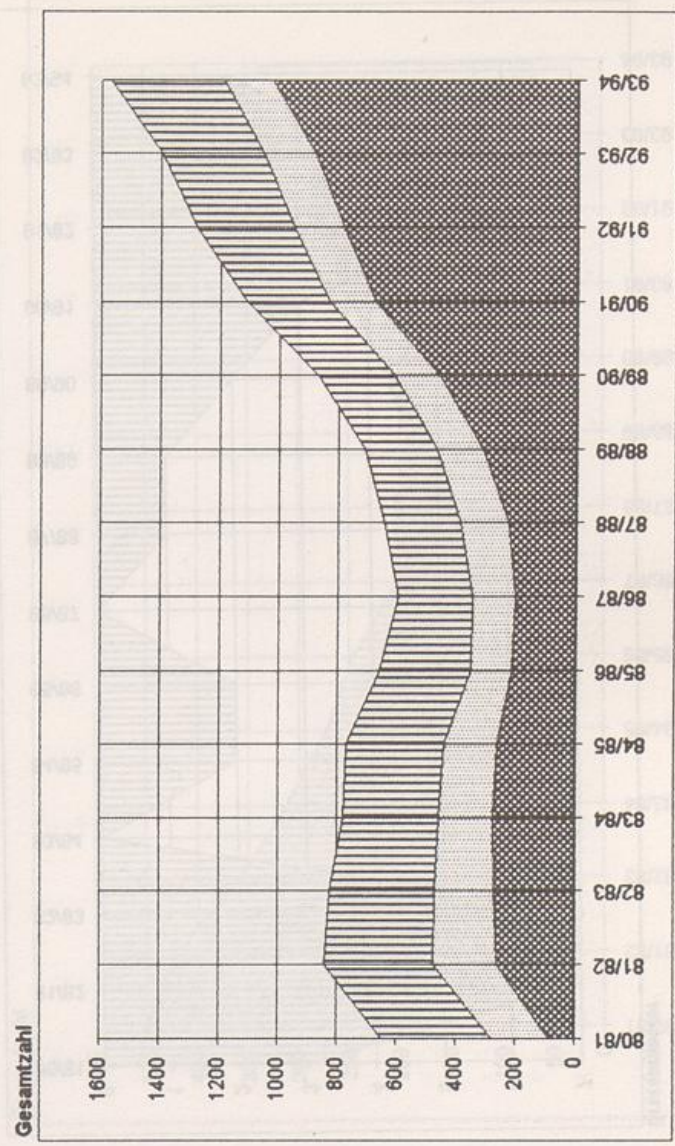
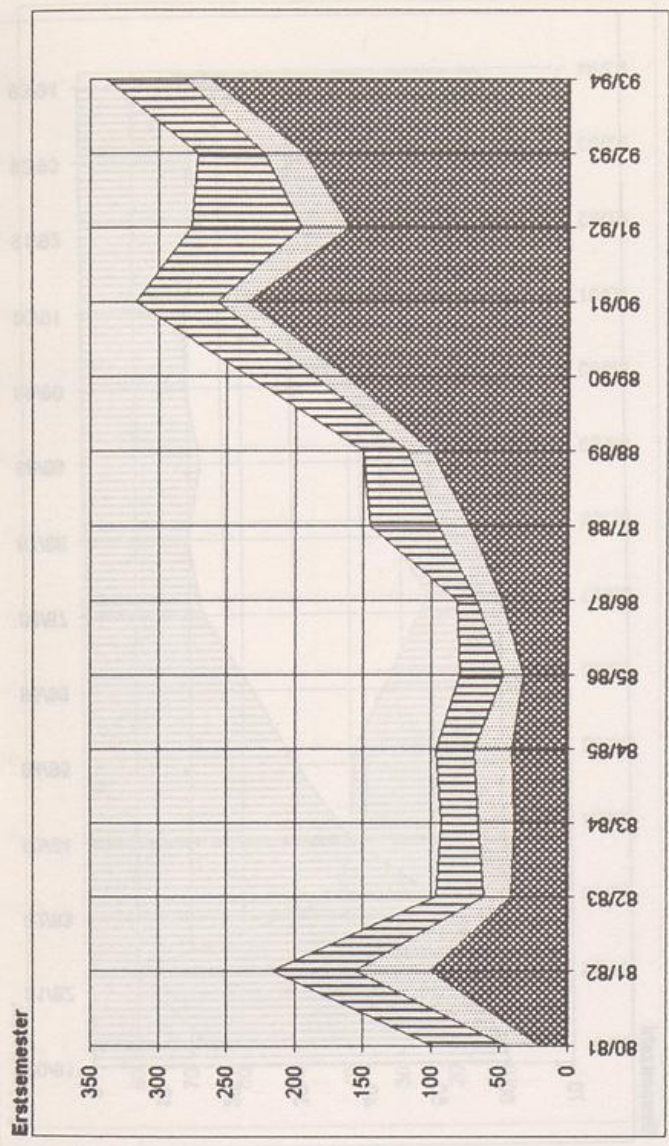
Erstsemester (*)	Erstsemester (*)			Gesamtzahl (**)			
	LP	S I	S II	LP	S I	S II	
80/81	19	25	54	80/81	85	195	368
81/82	100	55	61	81/82	281	214	367
82/83	41	20	35	82/83	271	200	352
83/84	39	26	27	83/84	274	185	319
84/85	40	28	28	84/85	263	179	328
85/86	32	15	32	85/86	214	138	305
86/87	48	19	14	86/87	202	146	248
87/88	71	24	50	87/88	228	162	255
88/89	100	18	32	88/89	314	153	242
89/90	162	24	48	89/90	481	151	256
90/91	234	23	59	90/91	675	155	280
91/92	160	35	81	91/92	782	169	328
92/93	193	30	48	92/93	880	176	339
93/94	262	19	58	93/94	1022	168	378



(*) Neumatrikulierte einschl. Studienfachwechsler ohne Anrechnung vorheriger Studienleistungen

(**) einschl. beurlaubte Studierende


Quelle: Kapazitäts-Summen-Statistik des VRZ der Universität - GH Paderborn



Lehramtsstudienfach: Elektrotechnik
berufliche Fachrichtung

Studienfälle (LP = 1. - 3. Fach; S I und S II = 1. und 2. Fach)

Erstsemester (*)	Erstsemester (*)			Gesamtzahl (**)		
	LP	S I	S II	LP	S I	S II
80/81			3	80/81		61
81/82			7	81/82		56
82/83			7	82/83		54
83/84			0	83/84		38
84/85			2	84/85		30
85/86			2	85/86		24
86/87			0	86/87		17
87/88			1	87/88		15
88/89			1	88/89		17
89/90			2	89/90		15
90/91			3	90/91		15
91/92			6	91/92		18
92/93			4	92/93		16
93/94			2	93/94		24

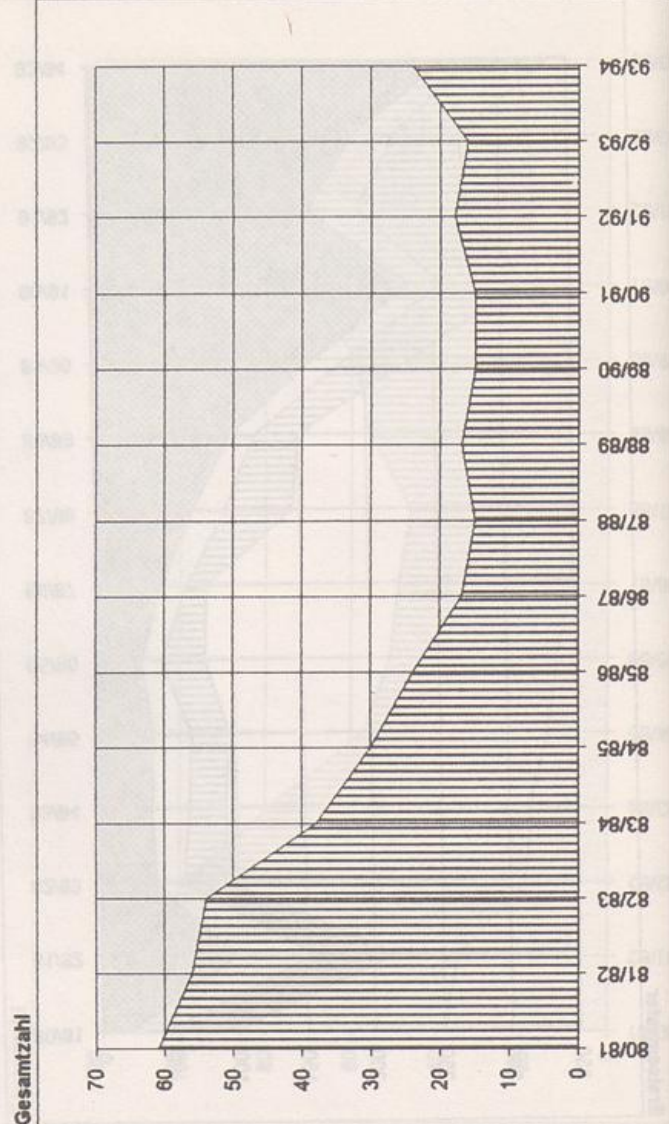
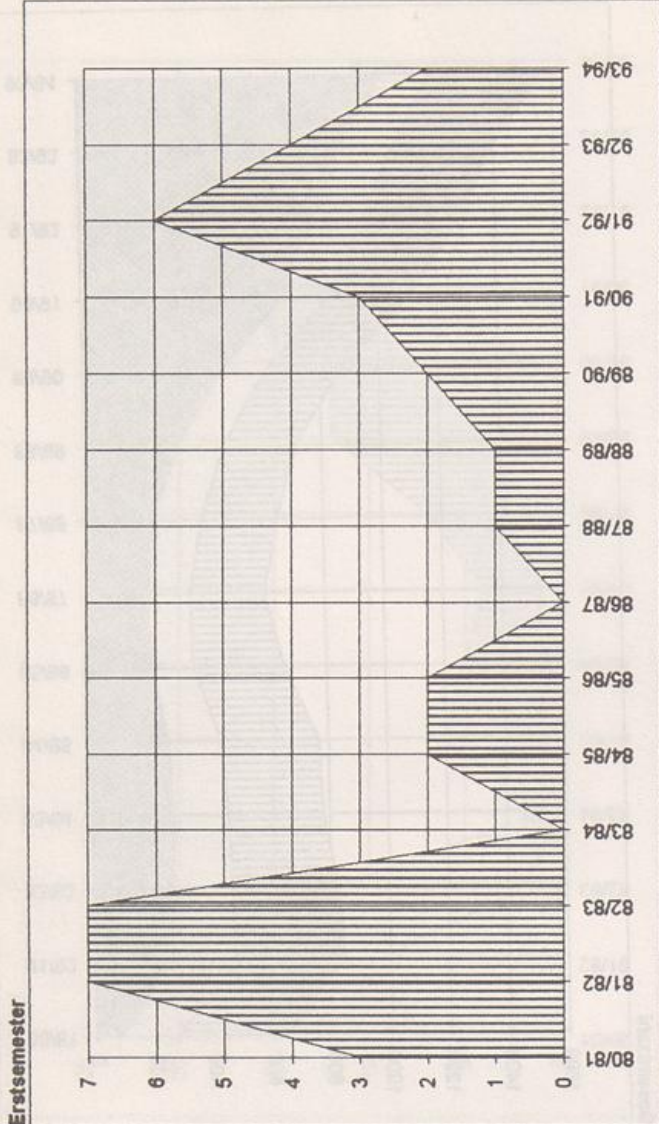


(*) Neumatrikulierte einschli. Studienfachwechsler ohne Anrechnung vorheriger Studienleistungen

(**) einschli. beurlaubte Studierende

Quelle: Kapazitäts-Summen-Statistik des VRZ der Universität - GH Paderborn

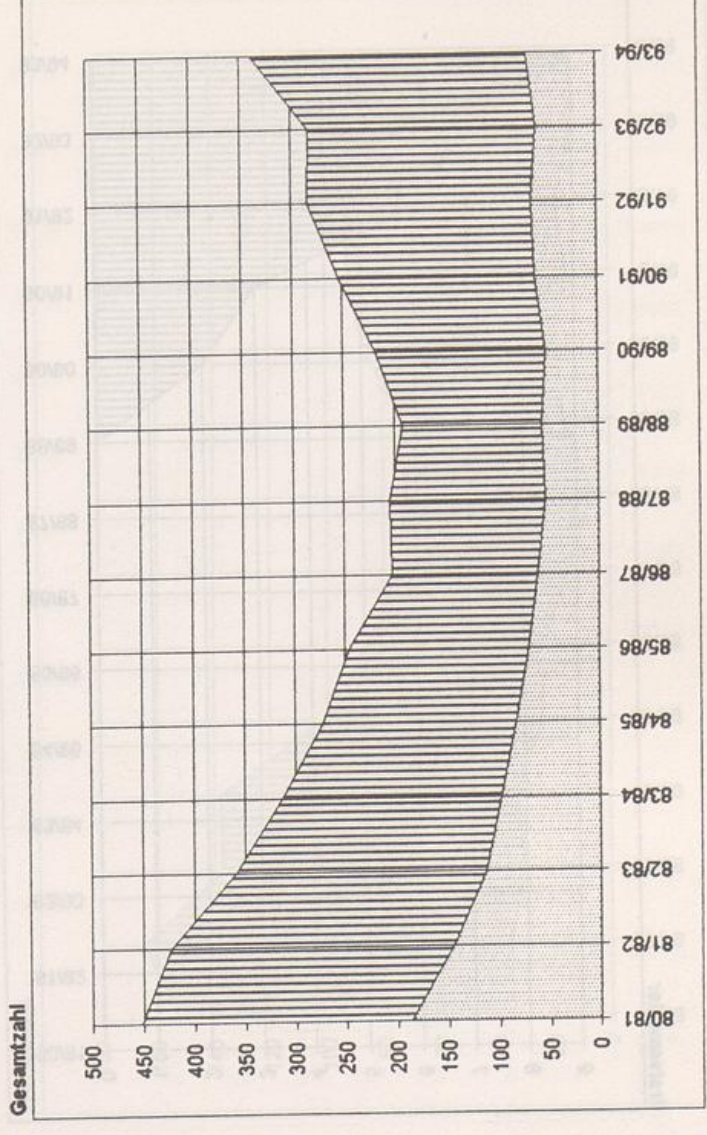
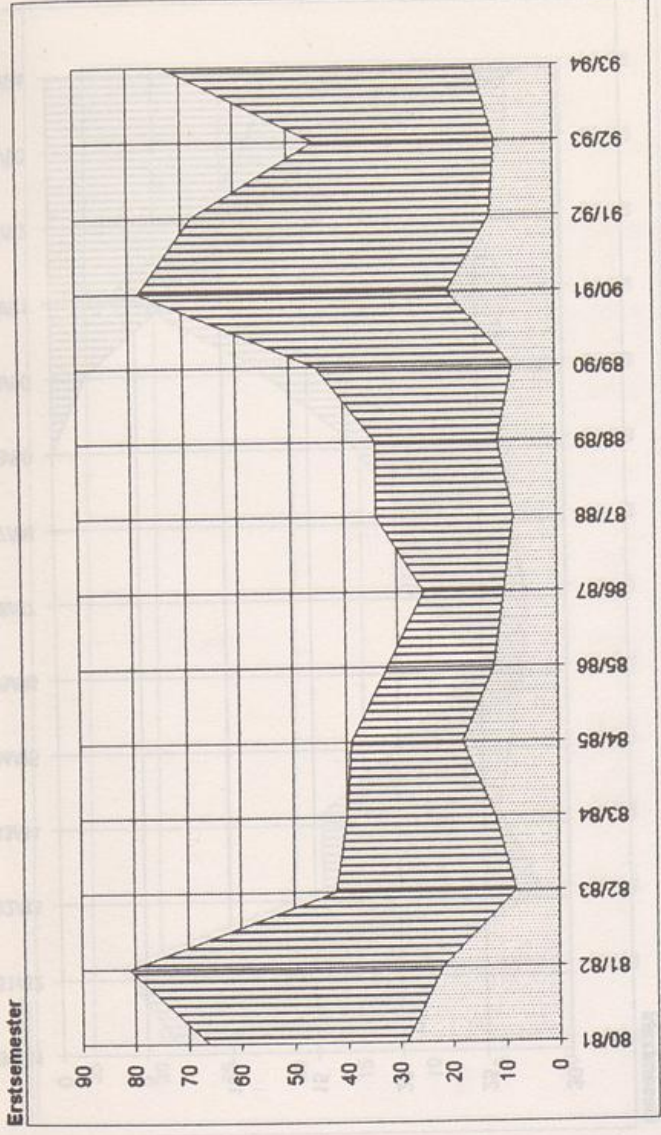
Lehramtsstudienfach: **Englisch**



Lehramtsstudienfach: Englisch

Studienfälle (LP = 1. - 3. Fach; S I und S II = 1. und 2. Fach)

Erstsemester (*)	Erstsemester (*)			Gesamtzahl (**)		
	LP	S I	S II	LP	S I	S II
80/81	29	37	37	187	285	285
81/82	22	59	59	145	278	278
82/83	8	34	34	113	246	246
83/84	12	28	28	98	215	215
84/85	18	21	21	83	189	189
85/86	12	20	20	70	176	176
86/87	10	15	15	61	142	142
87/88	8	26	26	53	152	152
88/89	11	23	23	56	136	136
89/90	8	37	37	52	166	166
90/91	20	58	58	62	191	191
91/92	12	56	56	65	219	219
92/93	11	34	34	60	223	223
93/94	15	58	58	69	270	270



Legende
 LP [diagonal lines] LP
 S I [white] S I
 S II [horizontal lines] S II

(*) Neumatrikulierte einschli. Studienfachwechsler ohne Anrechnung vorheriger Studienleistungen
 (**) einschli. beurlaubte Studierende

**Lehramtsstudienfach: Fertigungstechnik
berufliche Fachrichtung**

Studienfälle (LP = 1. - 3. Fach; S I und S II = 1. und 2. Fach)

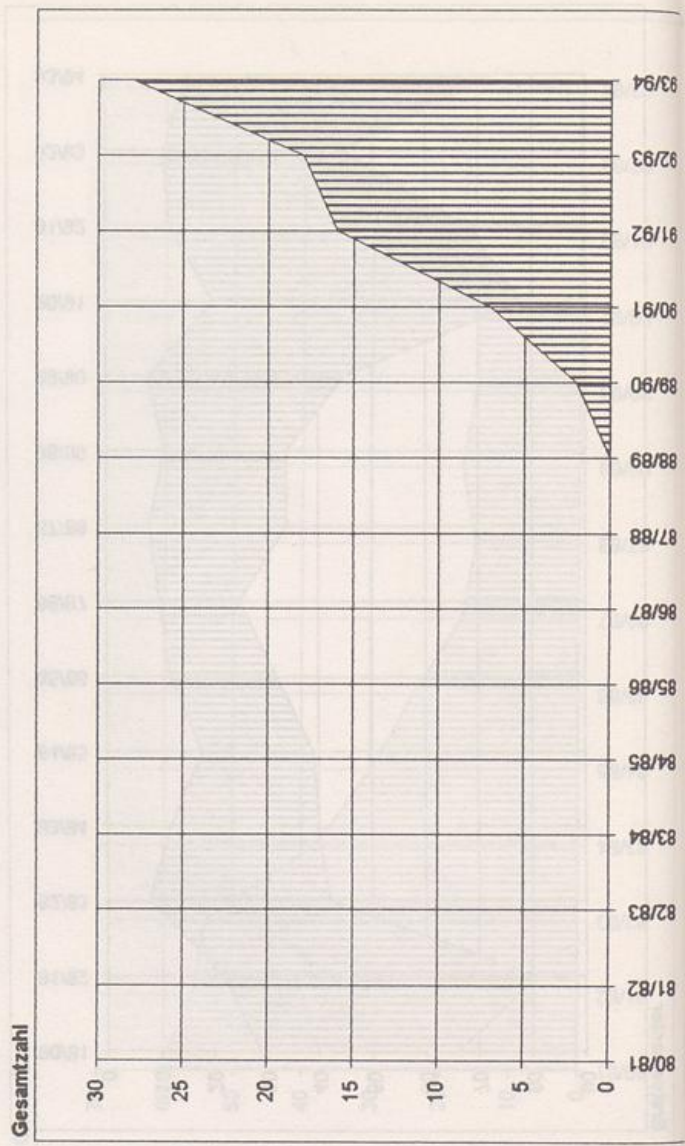
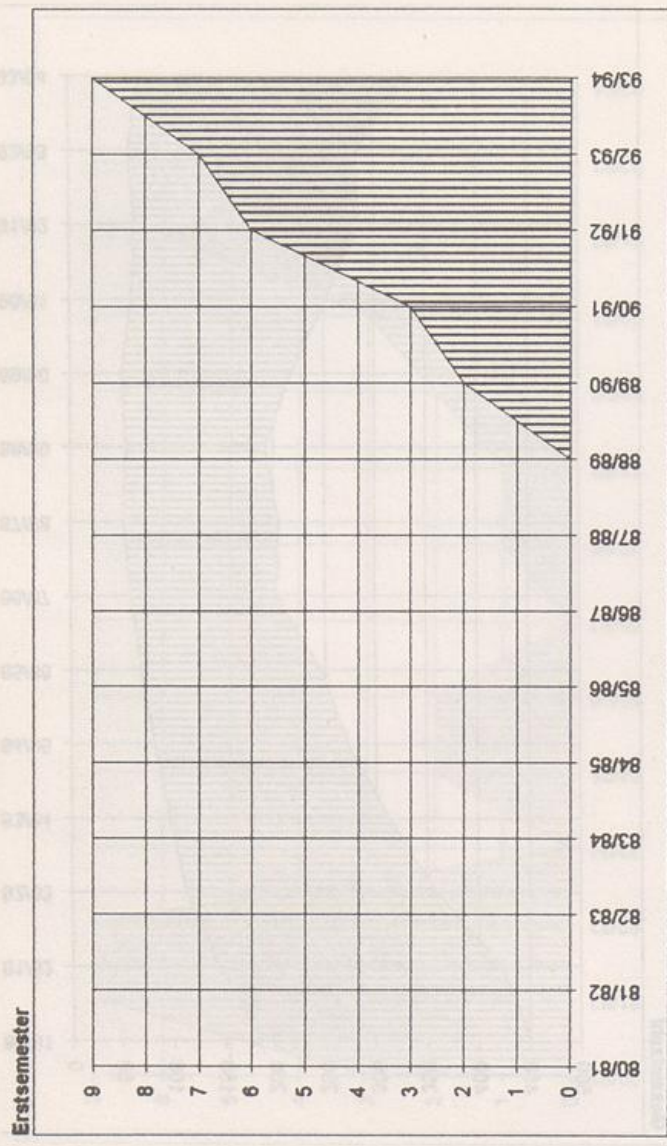
Erstsemester (*)	LP	S I	S II	LP	S I	S II	Gesamtzahl (**)
80/81				80/81			
81/82				81/82			
82/83				82/83			
83/84				83/84			
84/85				84/85			
85/86				85/86			
86/87				86/87			
87/88				87/88			
88/89				88/89			
89/90			2	89/90		2	
90/91			3	90/91		7	
91/92			6	91/92		16	
92/93			7	92/93		18	
93/94			9	93/94		28	

Erstsemester (*)	LP	S I	S II	LP	S I	S II	Gesamtzahl (**)
80/81				80/81			
81/82				81/82			
82/83				82/83			
83/84				83/84			
84/85				84/85			
85/86				85/86			
86/87				86/87			
87/88				87/88			
88/89				88/89			
89/90			2	89/90		2	
90/91			3	90/91		7	
91/92			6	91/92		16	
92/93			7	92/93		18	
93/94			9	93/94		28	

Legende
 LP
 S I
 S II

(*) Neumatrikulierte einschl. Studienfachwechsler ohne Anrechnung vorheriger Studienleistungen
 (**) einschl. beurlaubte Studierende

Quelle: Kapazitäts-Summen-Statistik des VZB der Universität - GII Paderborn

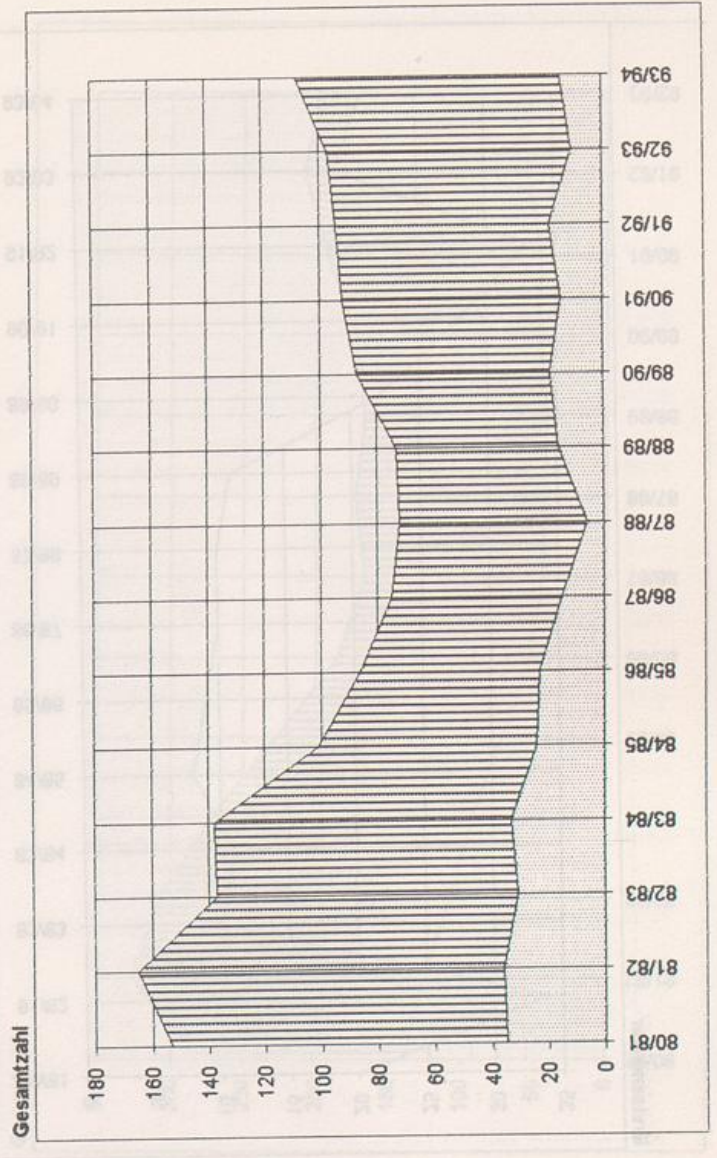
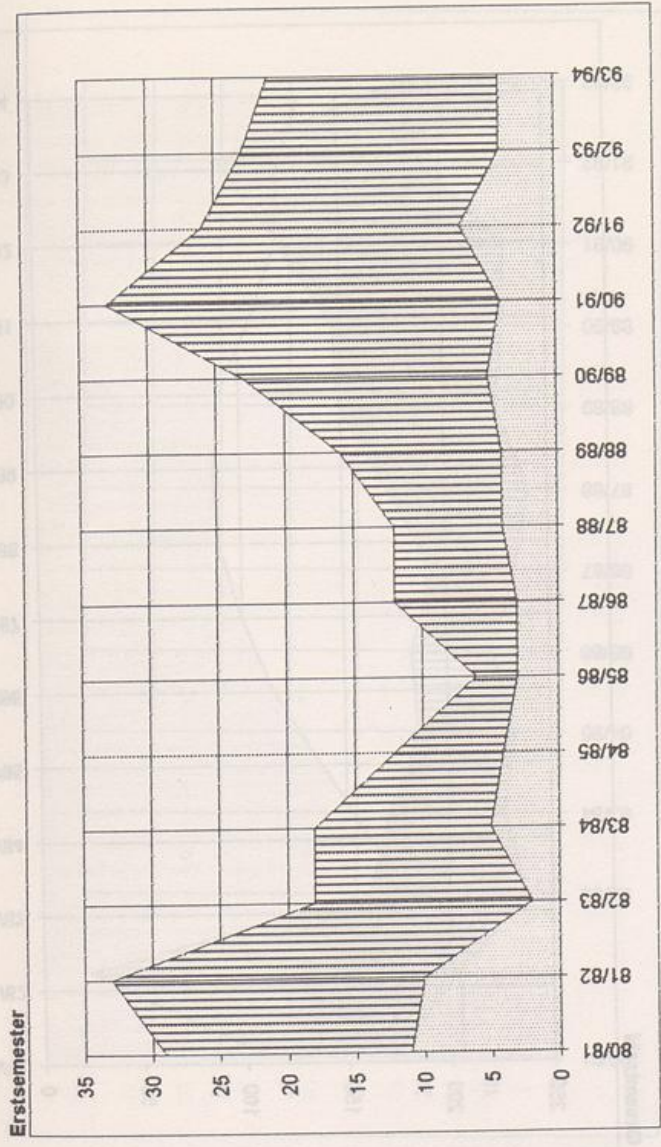


Quelle: Kapazitäts-Summen-Statistik des VRZ der Universität - GH Paderborn

Lehramtsstudienfach: Französisch

Studienfälle (LP = 1. - 3. Fach; S I und S II = 1. und 2. Fach)

Erstsemester (*)	LP			S I		S II		Gesamtzahl (**)	
	LP	S I	S II	S I	S II	S I	S II		
80/81				11	18			35	118
81/82				10	23			36	129
82/83				2	16			31	106
83/84				5	13			33	105
84/85				4	8			24	77
85/86				3	3			23	63
86/87				3	9			15	60
87/88				4	8			6	66
88/89				4	12			16	57
89/90				5	18			19	68
90/91				4	29			15	77
91/92				7	19			19	75
92/93				4	19			11	86
93/94				4	17			15	93



Legende
 LP [Patterned Box]
 S I [White Box]
 S II [Striped Box]

(*) Neumatrikulierte einschl. Studienfachwechsler ohne Anrechnung vorheriger Studienleistungen

(**) einschl. beurteilte Studierende

Quelle: Kapazitäts-Summen-Statistik des VRZ der Universität - GH Paderborn

Lehramtsstudienfach: **Geographie**

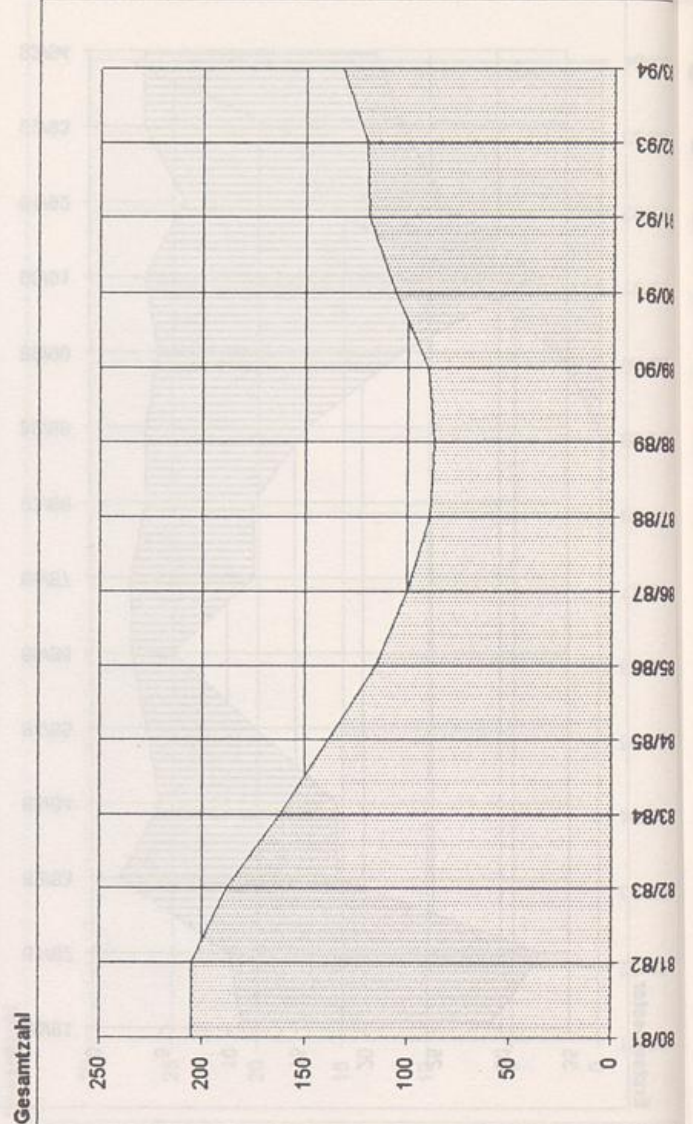
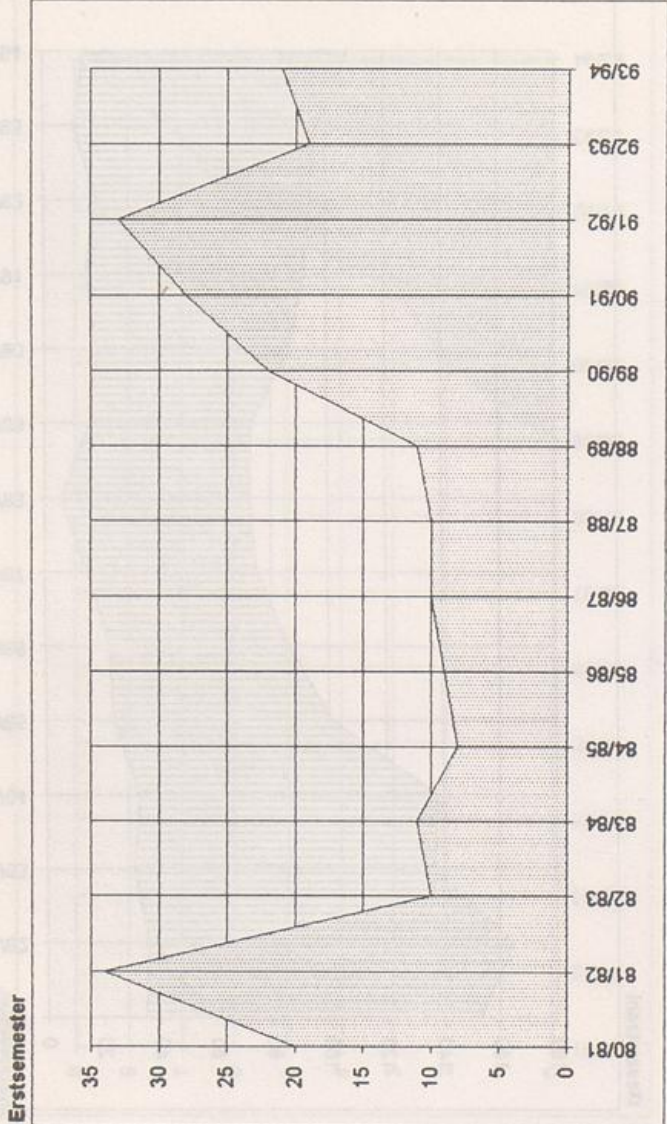
Studienfälle (LP = 1. - 3. Fach; S I und S II = 1. und 2. Fach)

Erstsemester (*)	Erstsemester (*)			Gesamtzahl (**)		
	LP	S I	S II	LP	S I	S II
80/81						
81/82		20				205
82/83		34				205
83/84		10				188
84/85		11				162
85/86		8				138
86/87		9				115
87/88		10				100
88/89		10				89
89/90		11				87
90/91		22				90
91/92		28				106
92/93		33				119
93/94		19				120
		21				132



(*) Neumatrikulierte einschl. Studienfachwechsler ohne Anrechnung vorheriger Studienleistungen

(**) einschl. beurlaubte Studierende



Lehramtsstudienfach: Geschichte

Studienfälle (LP = 1. - 3. Fach; S I und S II = 1. und 2. Fach)

Erstsemester (*) Gesamtzahl (**)

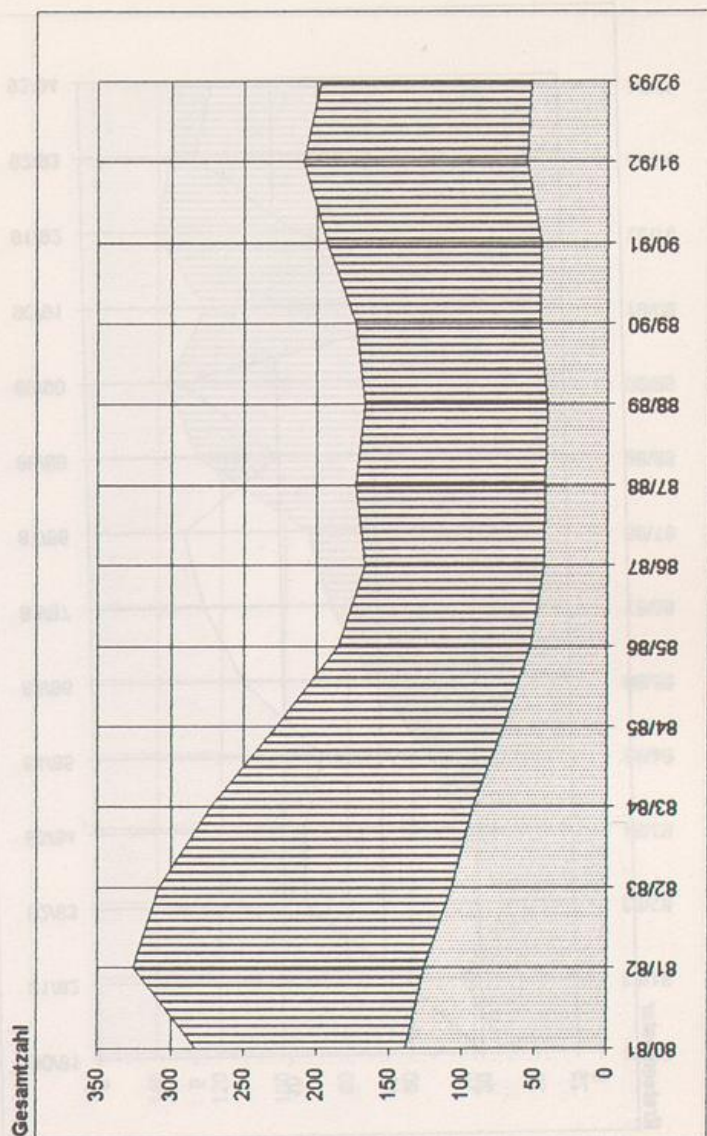
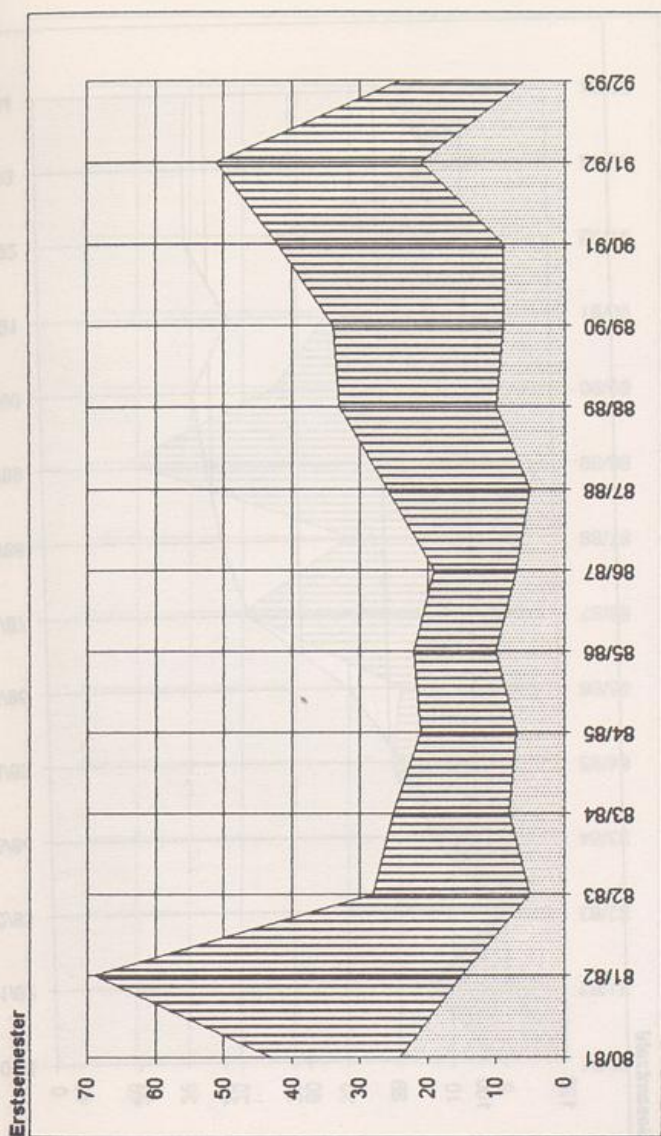
Erstsemester (*)	LP	S I	S II	LP	S I	S II	Gesamtzahl (**)
80/81		24	19		139	144	
81/82		15	54		126	200	
82/83		5	23		107	201	
83/84		8	17		92	180	
84/85		7	14		71	156	
85/86		10	12		53	132	
86/87		7	12		44	123	
87/88		5	21		43	130	
88/89		10	23		42	125	
89/90		9	25		47	126	
90/91		9	33		46	147	
91/92		21	30		56	153	
92/93		6	18		53	144	
93/94		15	25		64	164	



(*) Neumatrikulierte einschli. Studienfachwechsler ohne Anrechnung vorheriger Studienleistungen

(**) einschli. beurlaubte Studierende

Quelle: Kapazitäts-Summen-Statistik des VRZ der Universität - GH Paderborn



Lehramtsstudienfach: **Hauswirtschaftswissenschaft**

Studienfälle (LP = 1. - 3. Fach; S I und S II = 1. und 2. Fach)

Erstsemester (*)	LP	S I	S II	Gesamtzahl (**)
80/81		20		119
81/82		16		107
82/83		11		106
83/84		11		94
84/85		12		83
85/86		8		71
86/87		6		48
87/88		5		42
88/89		10		39
89/90		5		36
90/91		21		45
91/92		11		35
92/93		6		35
93/94		7		36

Erstsemester (*)	LP	S I	S II	Gesamtzahl (**)
80/81		20		119
81/82		16		107
82/83		11		106
83/84		11		94
84/85		12		83
85/86		8		71
86/87		6		48
87/88		5		42
88/89		10		39
89/90		5		36
90/91		21		45
91/92		11		35
92/93		6		35
93/94		7		36

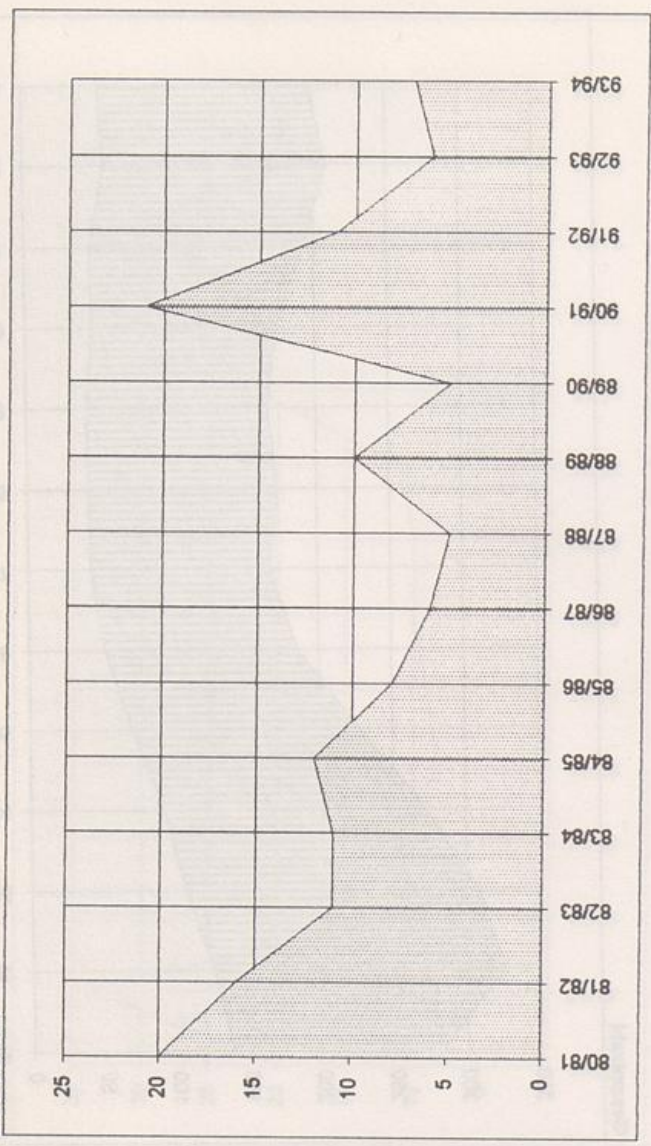
Legende
 LP S I S II

(*) Neumatrikulierte einschl. Studienfachwechsler ohne Anrechnung vorheriger Studienleistungen
 (**) einschl. beurlaubte Studierende

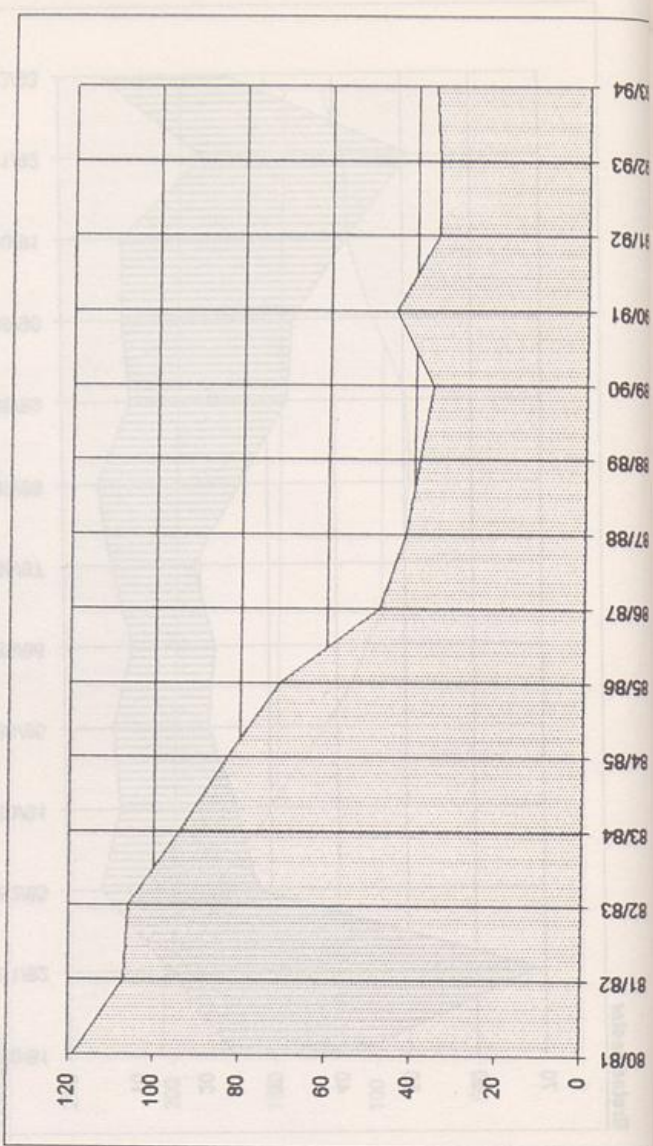
Quelle: Kassenabz.-Summen-Statistik des VFBZ der Universität - 75/4 - Paderborn

Lehramtsstudienfach: **Informatik**

Erstsemester



Gesamtzahl



Lehramtsstudienfach: Informatik

Studienfälle (LP = 1. - 3. Fach; S I und S II = 1. und 2. Fach)

Erstsemester (*) Gesamtzahl (**)

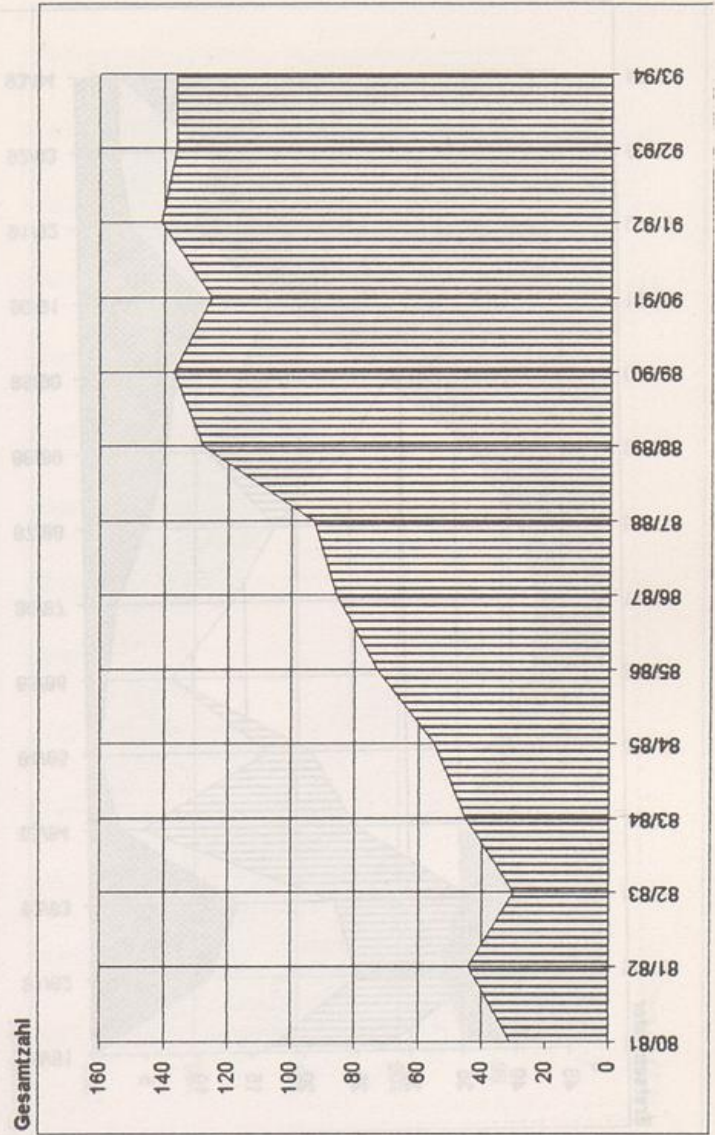
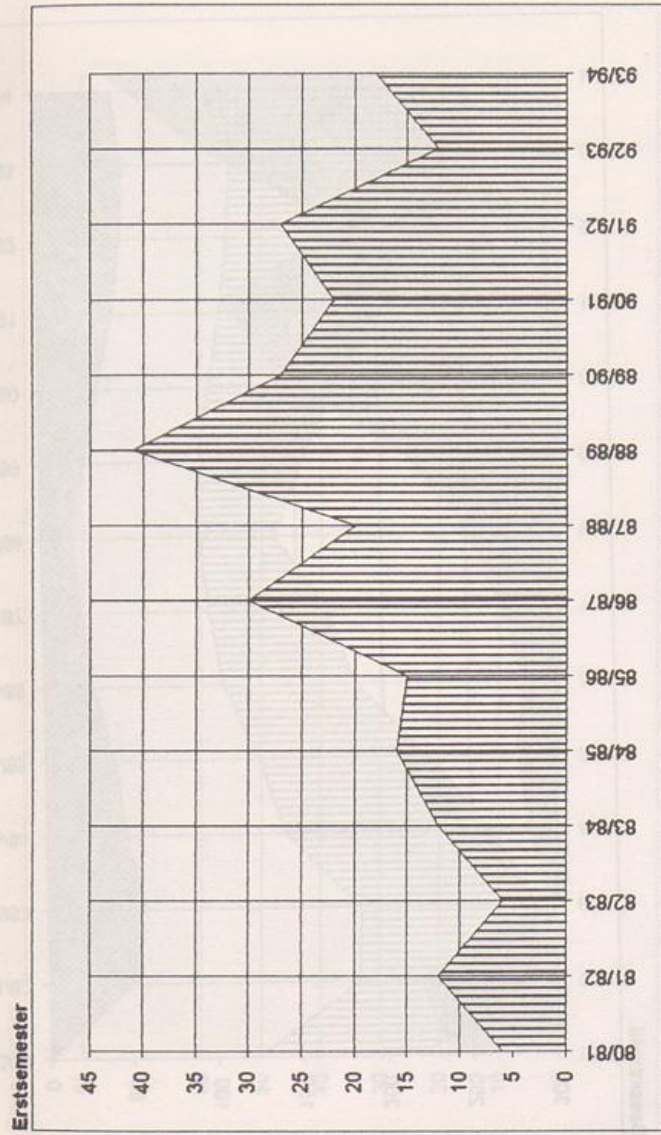
	LP	S I	S II	LP	S I	S II
80/81			6	80/81		31
81/82			12	81/82		44
82/83			6	82/83		30
83/84			12	83/84		45
84/85			16	84/85		55
85/86			15	85/86		73
86/87			30	86/87		86
87/88			20	87/88		93
88/89			41	88/89		128
89/90			27	89/90		137
90/91			22	90/91		125
91/92			27	91/92		141
92/93			12	92/93		136
93/94			18	93/94		136

Legende LP S I S II

(*) Neumatrikulierte einschl. Studienfachwechsler ohne Anrechnung vorheriger Studienleistungen

(**) einschl. beurlaubte Studierende

Quelle: Kapazitäts-Summen-Statistik des VRZ der Universität - GH Paderborn




Lehramtsstudienfach: Kunst

Studienfälle (LP = 1. - 3. Fach; S I und S II = 1. und 2. Fach)

Erstsemester (*) Gesamtzahl (**)

Erstsemester (*)	LP	S I	S II	LP	S I	S II	Gesamtzahl (**)
80/81		16	11		123	97	
81/82	11	14	12	51	133	99	
82/83	14	9	13	59	126	103	
83/84	3	2	20	48	93	121	
84/85	1	16	4	42	85	99	
85/86	2	6	0	30	76	78	
86/87	3	11	0	24	75	69	
87/88	6	12	0	19	74	45	
88/89	8	4	13	27	67	61	
89/90	9	6	14	35	66	74	
90/91	12	6	27	45	63	97	
91/92	5	6	30	50	63	123	
92/93	4	9	17	52	63	145	
93/94	4	2	19	46	55	154	

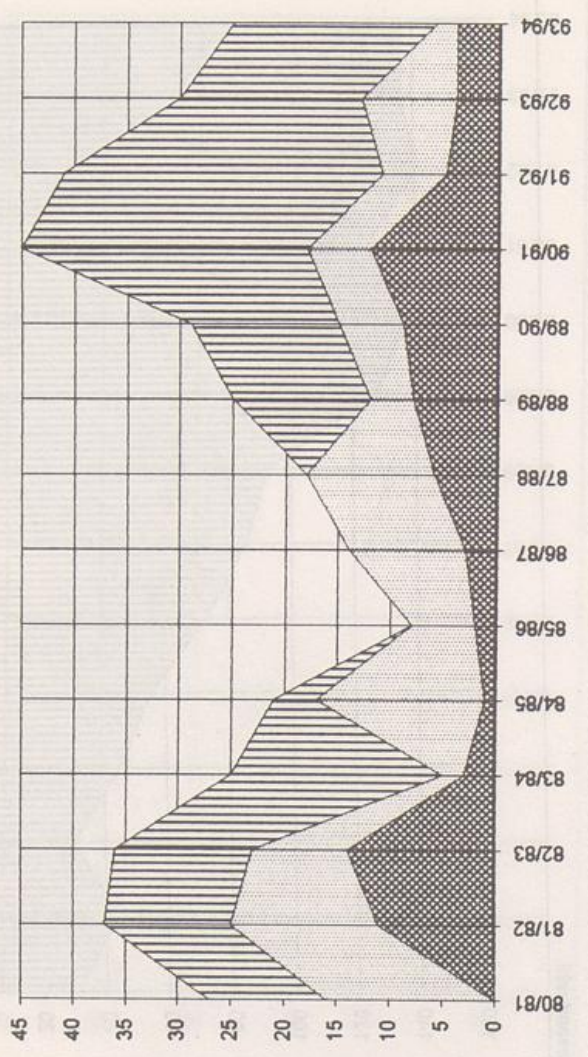


(*) Neumatrikulierte einschl. Studienfachwechsler ohne Anrechnung vorheriger Studienleistungen

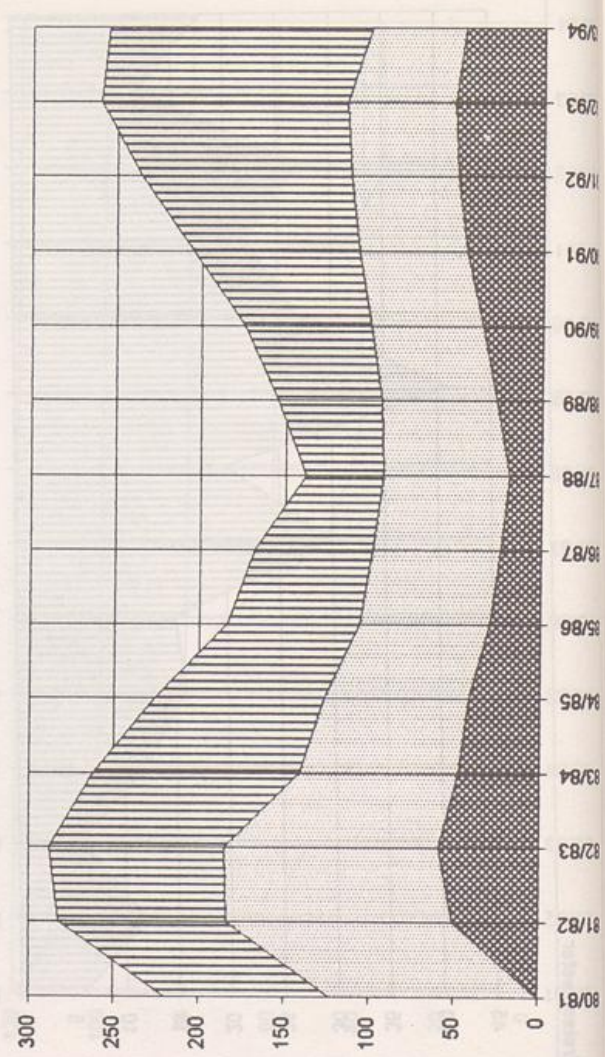
(**) einschl. beurlaubte Studierende

Lehramtsstudienfach: **Lernbereich Sachunterricht**
 Gesellschaftslehre

Erstsemester



Gesamtzahl




Erstsemester

**Lehramtsstudienfach: Lernbereich Sachunterricht
Gesellschaftslehre**

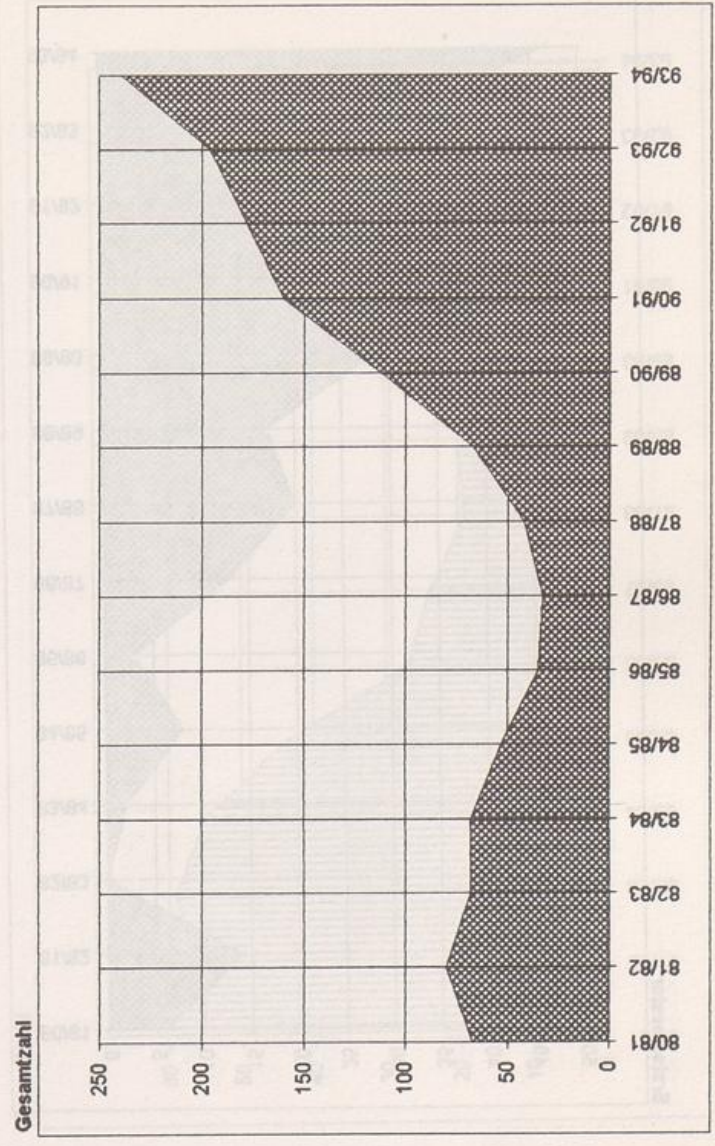
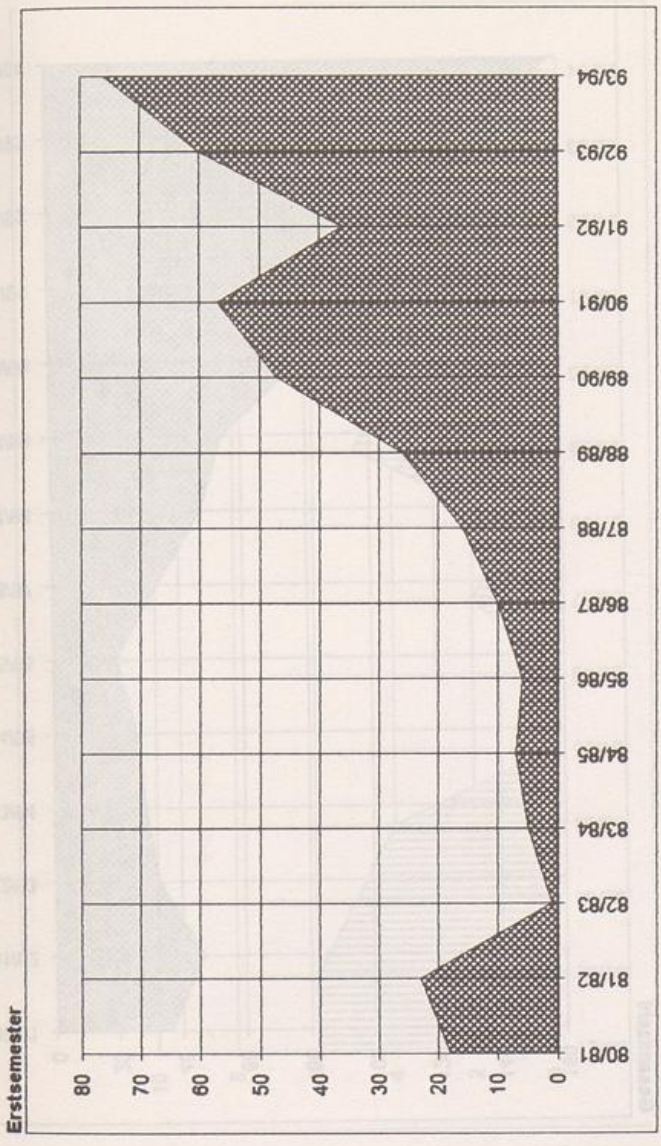
Studienfälle (LP = 1. - 3. Fach; \$ I und \$ II = 1. und 2. Fach)

Erstsemester (*)	Erstsemester (*)		Gesamtzahl (**)	
	LP	\$ I \$ II	LP	\$ I \$ II
80/81	18		67	
81/82	23		80	
82/83	1		68	
83/84	5		68	
84/85	7		53	
85/86	6		35	
86/87	10		33	
87/88	16		42	
88/89	26		67	
89/90	47		112	
90/91	57		160	
91/92	36		178	
92/93	60		196	
93/94	76		239	



(*) Neumatrikulierte einschl. Studienfachwechsler ohne Anrechnung vorheriger Studienleistungen
 (**) einschl. beurlaubte Studierende




Quelle: Kapazitäts-Summen-Statistik des VRZ der Universität - GH Paderborn



**Lehramtsstudienfach: Lernbereich Sachunterricht
Naturwissenschaft**

Studienfälle (LP = 1. - 3. Fach; S I und S II = 1. und 2. Fach)

Erstsemester (*)	LP	S I	S II	Gesamtzahl (**)	LP	S I	S II
80/81	6			36	80/81		
81/82	14			47	81/82		
82/83	0			33	82/83		
83/84	2			29	83/84		
84/85	8			26	84/85		
85/86	3			20	85/86		
86/87	13			33	86/87		
87/88	20			47	87/88		
88/89	17			54	88/89		
89/90	29			79	89/90		
90/91	48			126	90/91		
91/92	21			125	91/92		
92/93	31			137	92/93		
93/94	46			157	93/94		

Legende
 LP
 S I
 S II

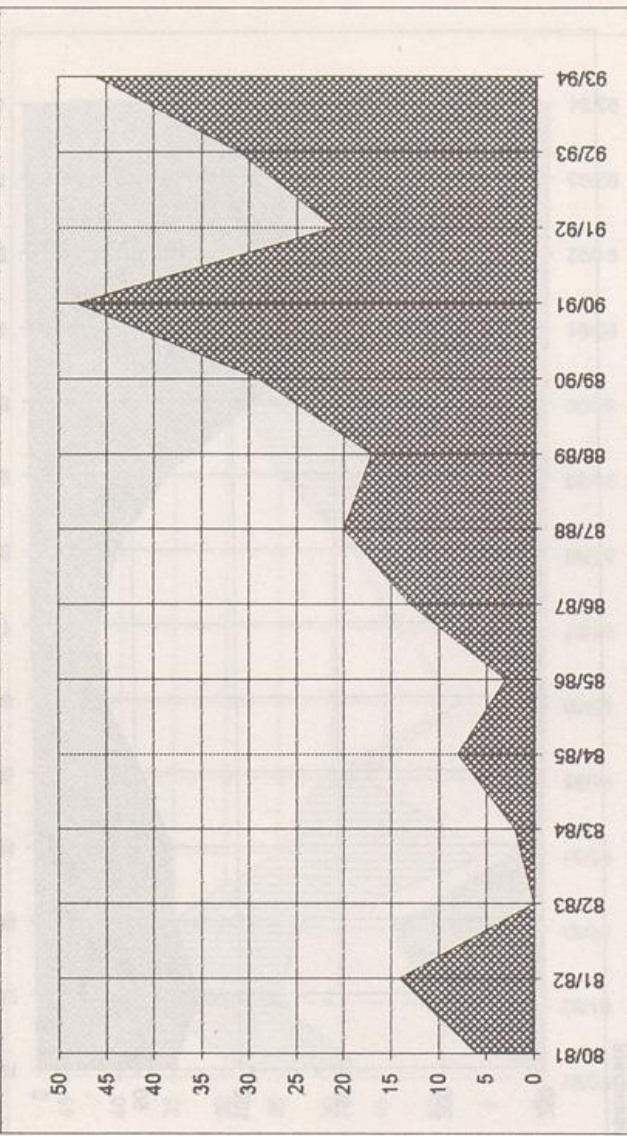
(*) Neumatrikulierte einschl. Studienfachwechsler ohne Anrechnung vorheriger Studienleistungen

(**) einschl. beurlaubte Studierende

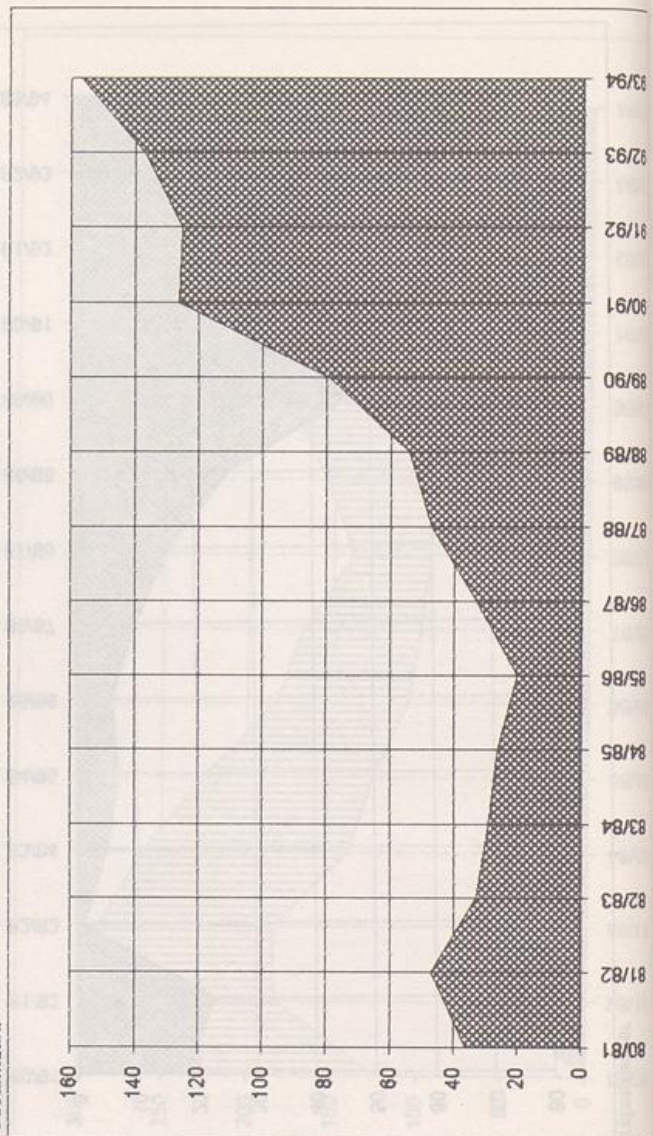
Quelle: Kassabw. Studien-Statistik des FBZ der Universität - GLL - Paderborn

Lehramtsstudienfach: Maschinenbau

Erstsemester



Gesamtzahl

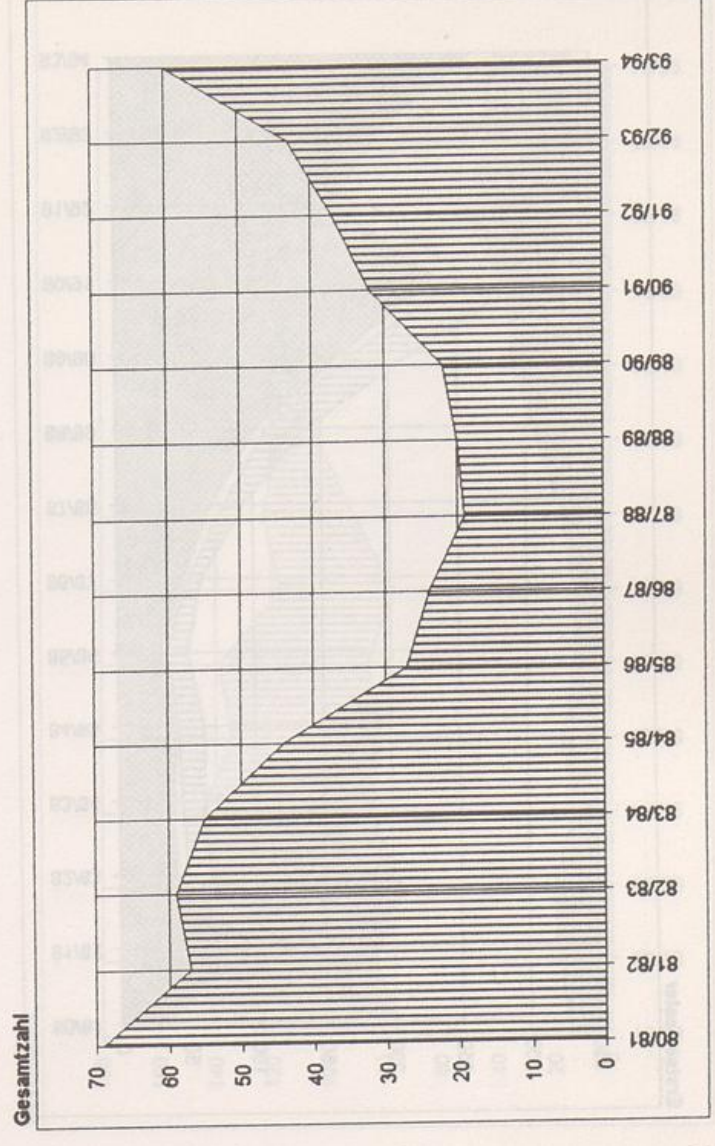
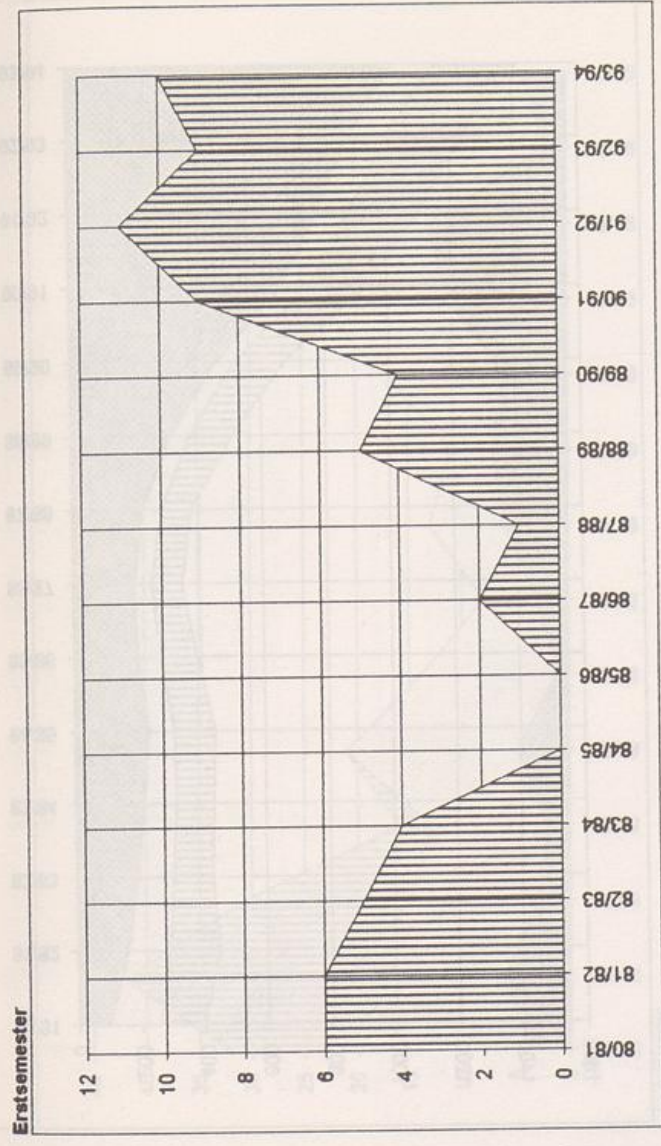


80/81 81/82 82/83 83/84 84/85 85/86 86/87 87/88 88/89 89/90 90/91 91/92 92/93 93/94

Lehramtsstudienfach: Maschinenbau
berufliche Fachrichtung

Studienfälle (LP = 1. - 3. Fach; S I und S II = 1. und 2. Fach)

Erstsemester (*)	LP	S I	S II	Gesamtzahl (**)
80/81			6	69
81/82			6	57
82/83			5	59
83/84			4	55
84/85			0	44
85/86			0	27
86/87			2	24
87/88			1	19
88/89			5	20
89/90			4	22
90/91			9	32
91/92			11	37
92/93			9	43
93/94			10	60



(*) Neumatrikulierte einschl. Studienfachwechsler ohne Anrechnung vorheriger Studienleistungen

(**) einschl. beurlaubte Studierende


Quelle: Kapazitäts-Summen-Statistik des VRZ der Universität - GH Paderborn

Lehramtsstudienfach: **Mathematik**

Studienfälle (LP = 1. - 3. Fach; S I und S II = 1. und 2. Fach)

Erstsemester (*) Gesamtzahl (**)

Erstsemester (*)	LP	S I	S II	LP	S I	S II	Gesamtzahl (**)
80/81	32	18	32	99	158	137	394
81/82	96	28	38	163	131	156	453
82/83	41	9	17	193	114	121	475
83/84	40	6	17	213	102	121	553
84/85	41	3	19	233	79	128	683
85/86	31	5	15	201	71	115	602
86/87	48	3	10	195	52	98	544
87/88	69	10	15	223	58	93	619
88/89	103	7	30	313	62	135	820
89/90	165	10	44	459	57	161	1273
90/91	235	22	49	674	79	181	2134
91/92	161	27	66	780	101	224	2751
92/93	196	22	42	884	118	228	3290
93/94	264	19	57	1024	129	266	4070

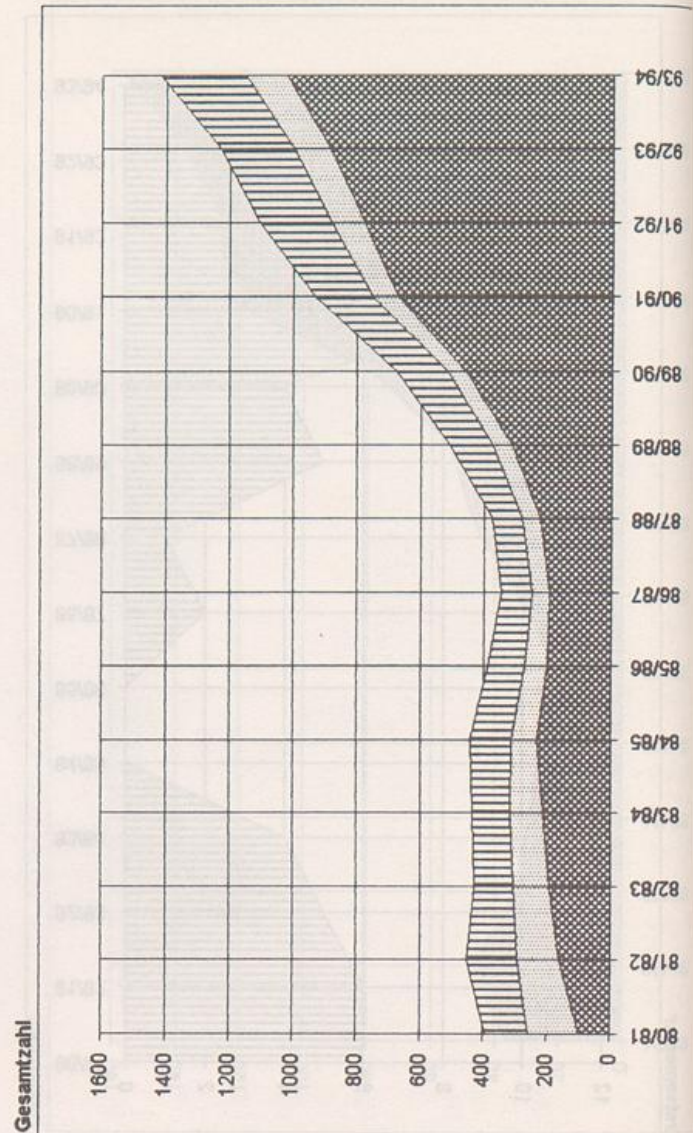
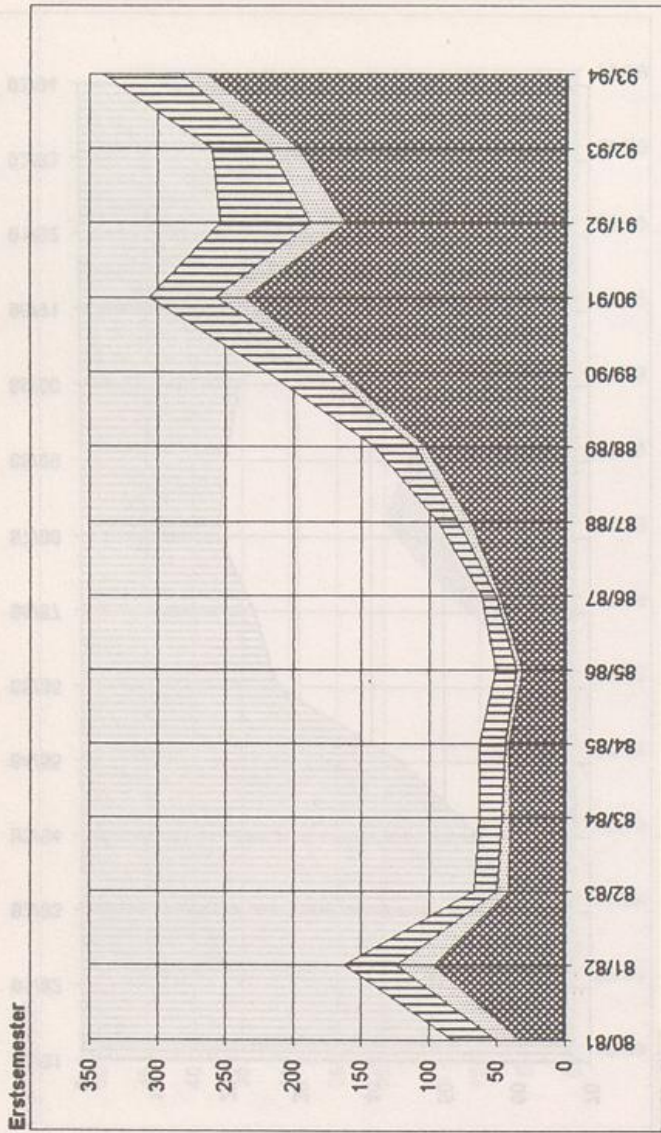


(*) Neumatrikulierte einschl. Studienfachwechsler ohne Anrechnung vorheriger Studienleistungen

(**) einschl. beurlaubte Studierende

Quelle: Kapazitäts-Summen-Statistik des VRZ der Universität - GH Paderborn

Lehramtsstudienfach: **Musikpädagogik**



Lehramtsstudienfach: Musikpädagogik

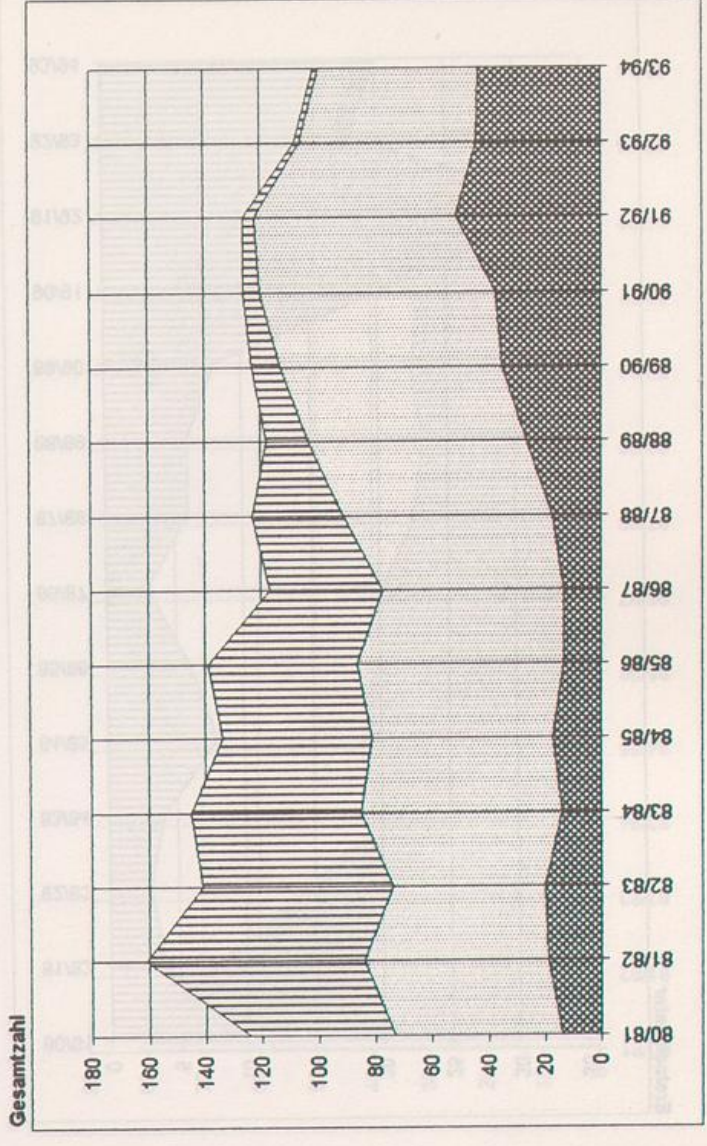
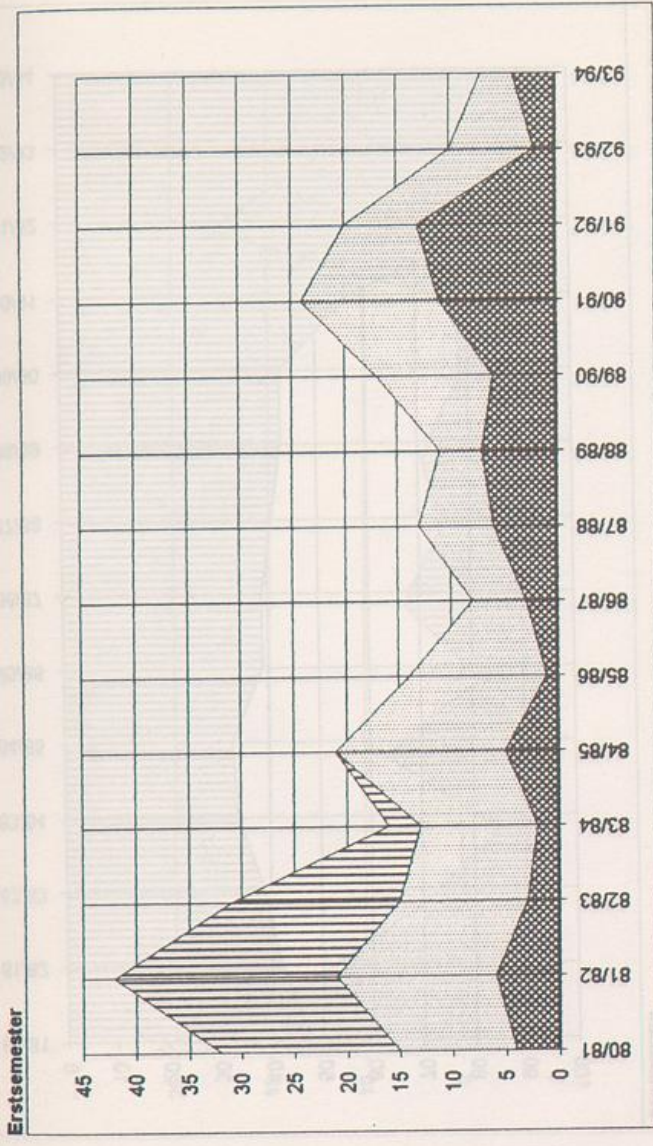
Studienfälle (LP = 1. - 3. Fach; S I und S II = 1. und 2. Fach)

Erstsemester (*)	Erstsemester (*)			Gesamtzahl (**)		
	LP	S I	S II	LP	S I	S II
80/81	4	11	17	20	14	59
81/82	6	15	21	21	19	65
82/83	3	12	16	16	20	54
83/84	2	11	3	3	14	71
84/85	5	16	0	0	17	64
85/86	1	13			13	73
86/87	3	5			13	64
87/88	6	7			17	74
88/89	7	4			26	77
89/90	6	11			35	78
90/91	11	13			37	83
91/92	13	7			51	71
92/93	2	8			44	62
93/94	4	3			43	56



(*) Neumatrikulierte einschl. Studienfachwechsler ohne Anrechnung vorheriger Studienleistungen


(**) einschl. beurlaubte Studierende



Lehramtsstudienfach: **Pädagogik**

Studienfälle (LP = 1., 3. Fach; S I und S II = 1. und 2. Fach)

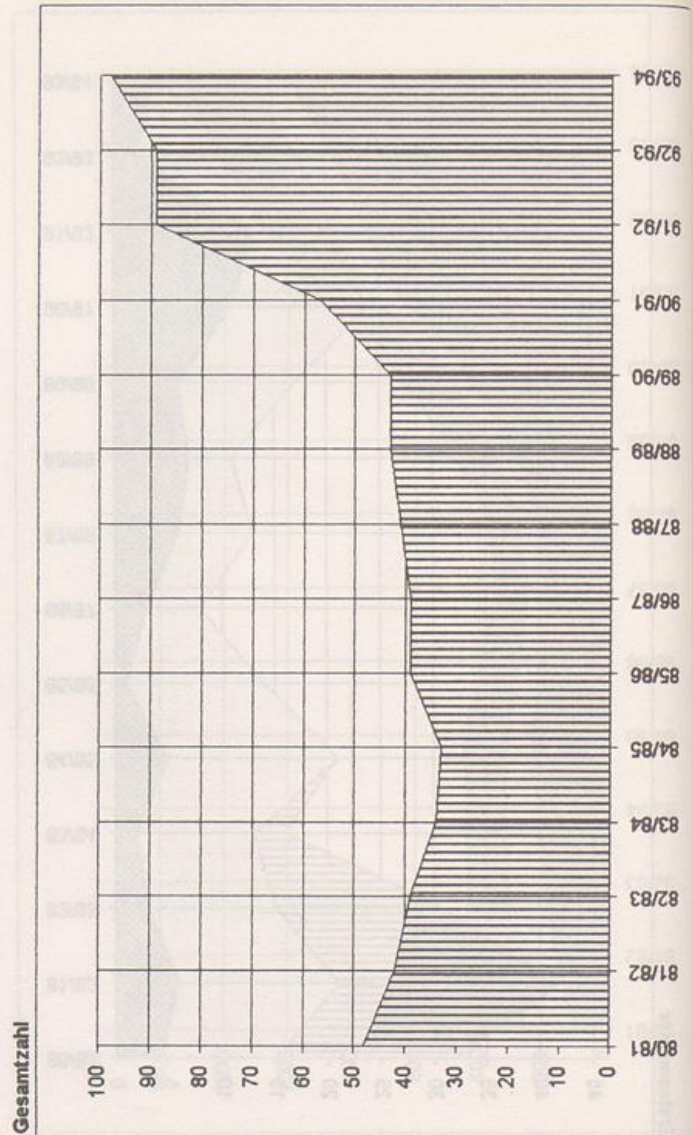
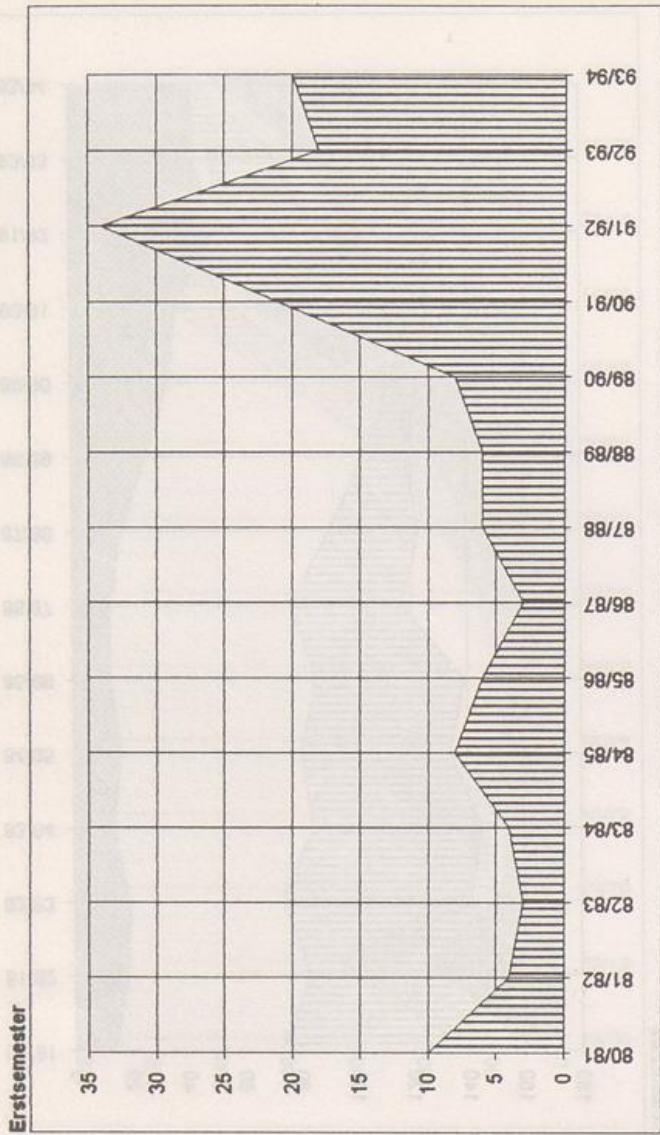
Erstsemester (*)	Erstsemester (*)		Gesamtzahl (**)	
	LP	S I S II	LP	S I S II
80/81		10	80/81	48
81/82		4	81/82	42
82/83		3	82/83	39
83/84		4	83/84	34
84/85		8	84/85	33
85/86		6	85/86	39
86/87		3	86/87	39
87/88		6	87/88	41
88/89		6	88/89	43
89/90		8	89/90	43
90/91		21	90/91	57
91/92		34	91/92	89
92/93		18	92/93	89
93/94		20	93/94	98



(*) Neumatrikulierte einschl. Studienfachwechsler ohne Anrechnung vorheriger Studienleistungen
 (**) einschl. beurlaubte Studierende

Quelle: Kapazitäts-Summen-Statistik des VRZ der Universität - GH Paderborn


Lehramtsstudienfach: **Philosophie**



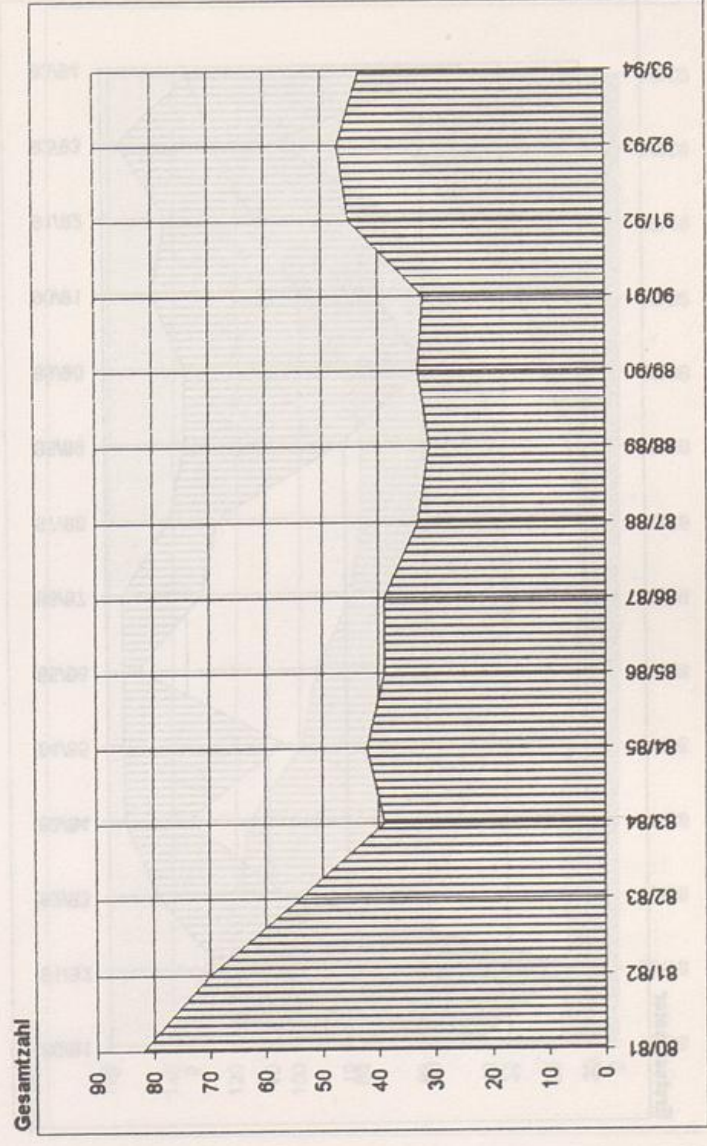
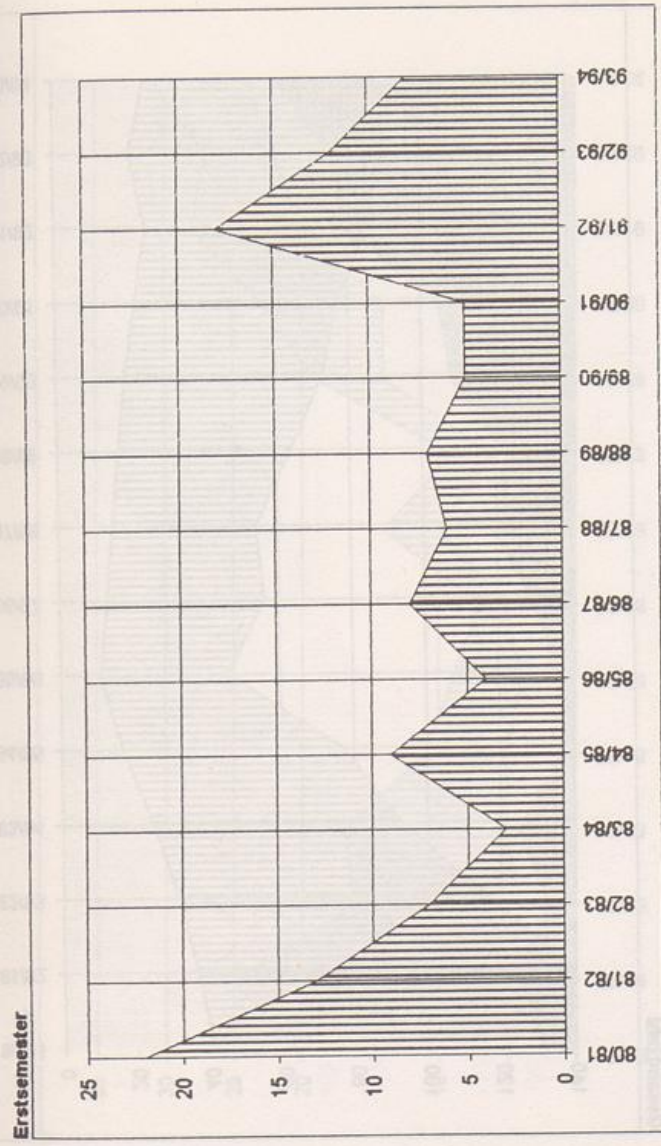
Lehramtsstudienfach: Philosophie

Studienfächer (LP = 1. - 3. Fach; S I und S II = 1. und 2. Fach)

Erstsemester (*)	LP		S I		S II		Gesamtzahl (**)
	LP	S I	S I	S II	S I	S II	
80/81							82
81/82							70
82/83							54
83/84							39
84/85							42
85/86							39
86/87							38
87/88							33
88/89							31
89/90							33
90/91							32
91/92							45
92/93							47
93/94							43






(*) Neumatrikulierte einschl. Studienfachwechsler ohne Anrechnung vorheriger Studienleistungen
 (**) einschl. beurlaubte Studierende



Lehramtsstudienfach: Physik

Studienfälle (LP = 1. - 3. Fach; S I und S II = 1. und 2. Fach)

Erstsemester (*)	Erstsemester (*)			Gesamtzahl (**)		
	LP	S I	S II	LP	S I	S II
80/81		8	15		41	97
81/82		7	22		37	102
82/83		3	8		32	84
83/84		1	4		25	68
84/85		1	10		17	60
85/86		1	1		11	35
86/87		1	5		13	43
87/88		4	3		15	39
88/89		5	10		17	47
89/90		5	15		19	54
90/91		3	14		22	55
91/92		4	14		25	61
92/93		1	10		21	67
93/94		6	17		25	82

Legende
 LP  S I  S II 

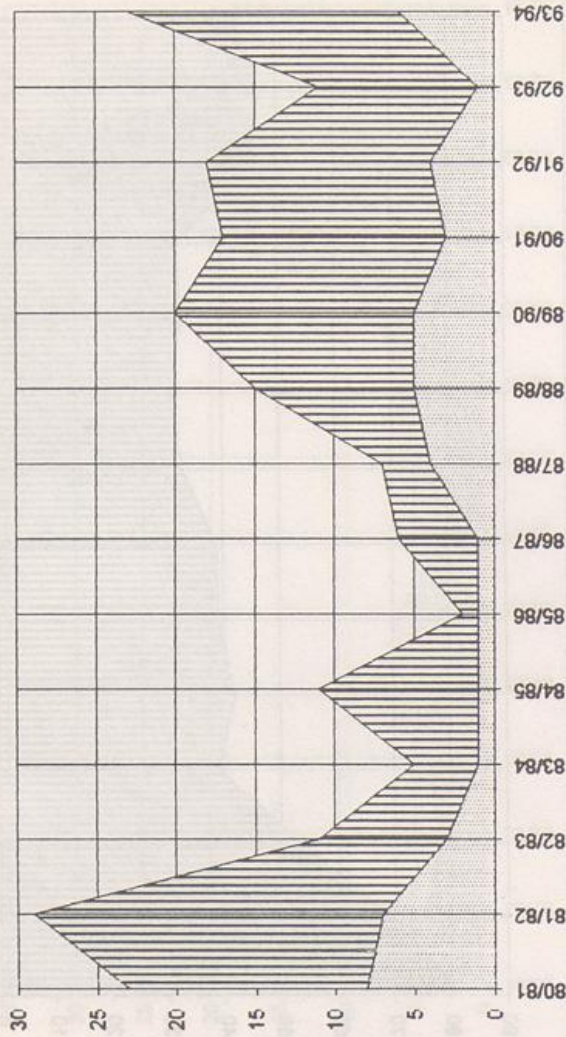
(*) Neumatrikulierte einschl. Studienfachwechsler ohne Anrechnung vorheriger Studienleistungen

(**) einschl. beurlaubte Studierende

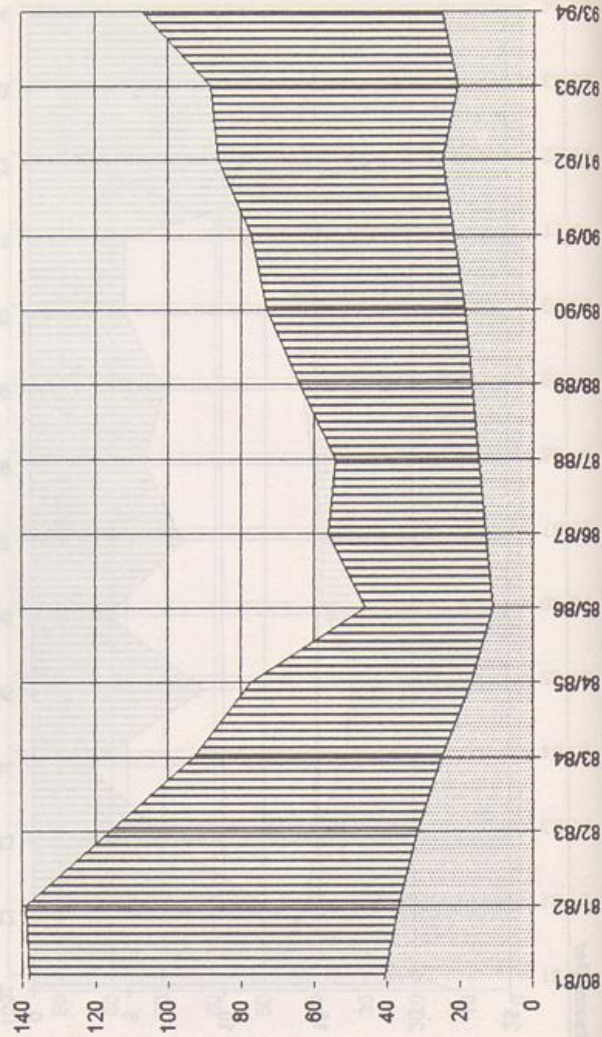
Quelle: Kapazitäts-Summen-Statistik des VRZ der Universität - GH Paderborn

Lehramtsstudienfach: **Religionslehre, ev.**

Erstsemester



Gesamtzahl



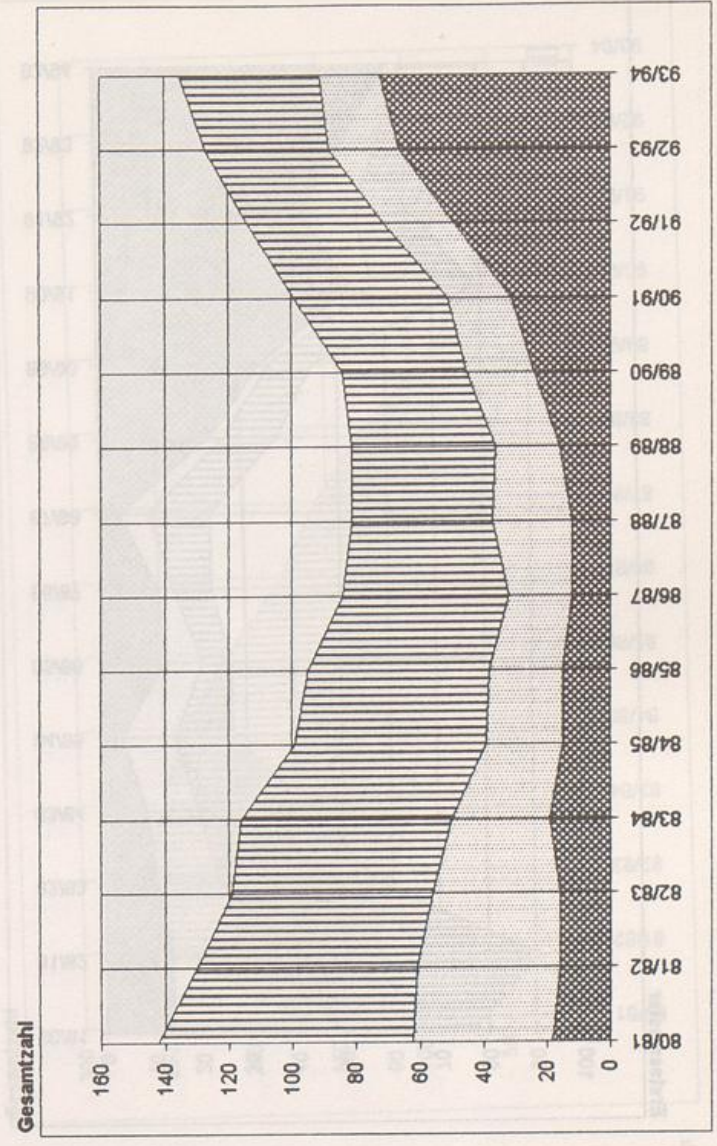
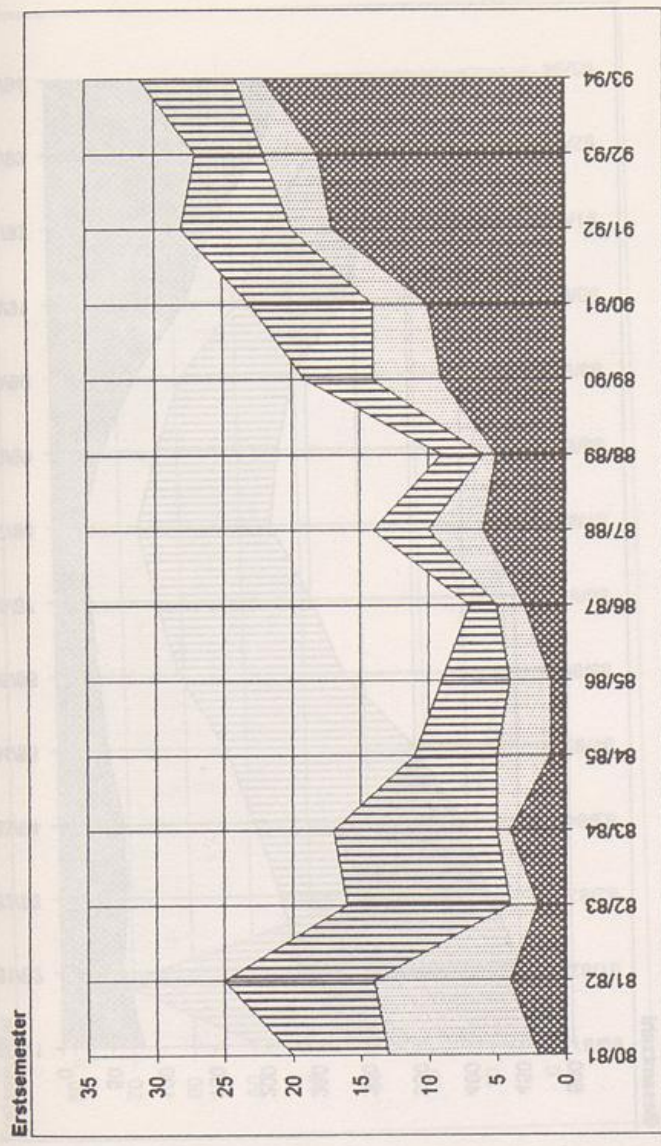
Lehramtsstudienfach: Religionslehre, ev.

Studienfälle (LP = 1. - 3. Fach; S I und S II = 1. und 2. Fach)

Erstsemester (*)	Erstsemester (*)			Gesamtzahl (**)		
	LP	S I	S II	LP	S I	S II
80/81	2	11	7	18	44	80
81/82	4	10	11	16	45	69
82/83	2	2	12	16	40	63
83/84	4	1	12	19	31	66
84/85	1	4	6	15	24	60
85/86	1	3	5	15	23	57
86/87	3	2	2	12	20	52
87/88	6	4	4	12	25	44
88/89	5	1	3	16	20	45
89/90	9	5	5	24	21	39
90/91	10	4	9	31	20	48
91/92	17	3	8	49	22	43
92/93	18	4	5	66	22	39
93/94	22	2	7	72	19	44



(*) Neumatrikulierte einschl. Studienfachwechsler ohne Anrechnung vorheriger Studienleistungen
 (**) einschl. beurlaubte Studierende

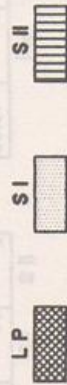


Lehramtsstudienfach: **Religionslehre, kath.**

Studienfälle (LP = 1.-3. Fach; S I und S II = 1. und 2. Fach)

Erstsemester (*)	Erstsemester (*)			Gesamtzahl (**)		
	LP	S I	S II	LP	S I	S II
80/81	14	35	28	81	199	216
81/82	14	27	50	61	173	218
82/83	11	13	33	65	152	203
83/84	9	11	24	64	128	203
84/85	4	11	12	49	116	184
85/86	13	8	6	42	79	160
86/87	12	3	8	35	65	151
87/88	4	6	13	27	56	130
88/89	23	3	11	49	54	118
89/90	34	2	9	83	45	110
90/91	53	5	21	133	52	105
91/92	43	11	12	161	53	98
92/93	52	7	16	207	53	101
93/94	61	3	16	234	46	107

Legende



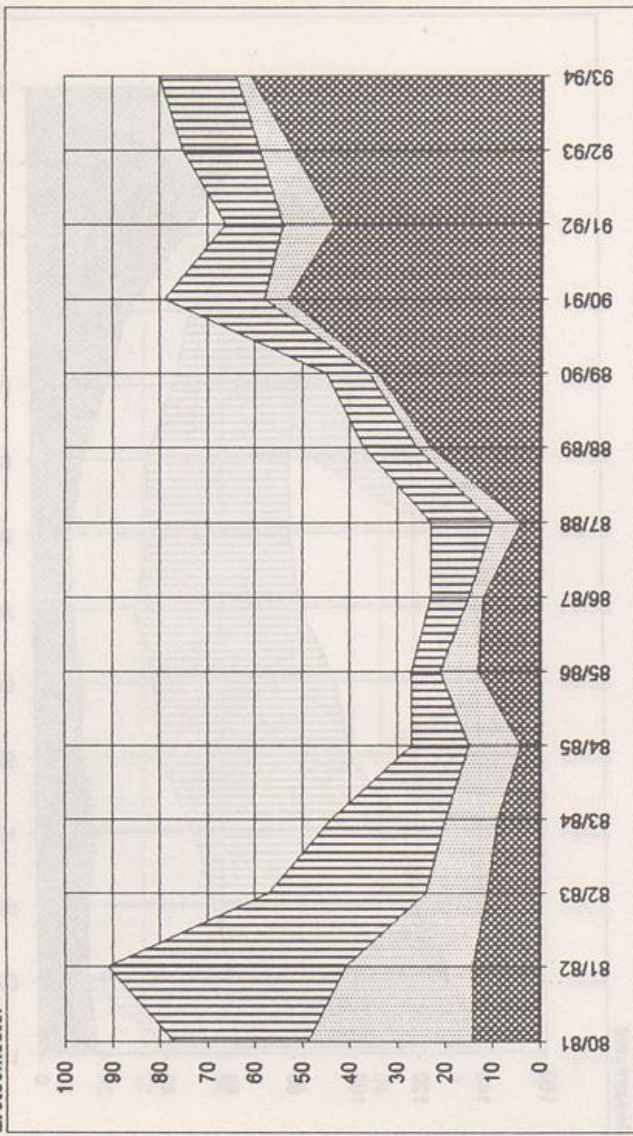
(*) Neumatrikulierte einschl. Studienfachwechsler ohne Anrechnung vorheriger Studienleistungen

(**) einschl. beurlaubte Studierende

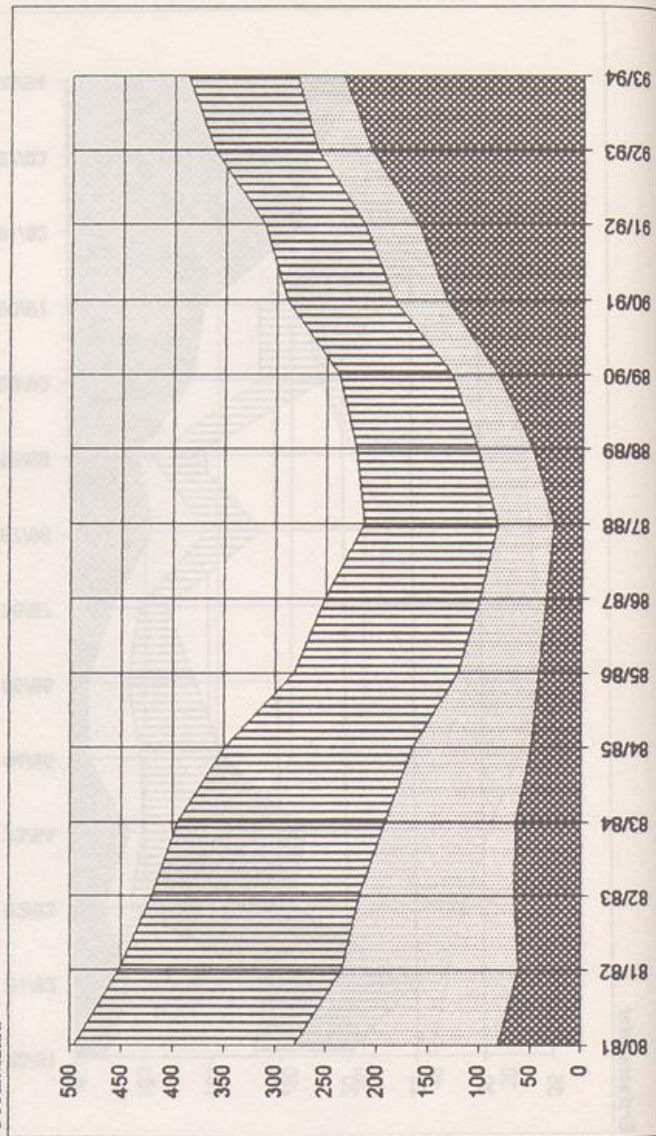
Quelle: Kapazitäts-Summen-Statistik des VRZ der Universität - GH Paderborn

Lehramtsstudienfach: **Sozialwissenschaften**

Erstsemester




Gesamtzahl



Lehrstuhlstudienfächer: Sozialwissenschaften
(auslaufendes Studienfach)

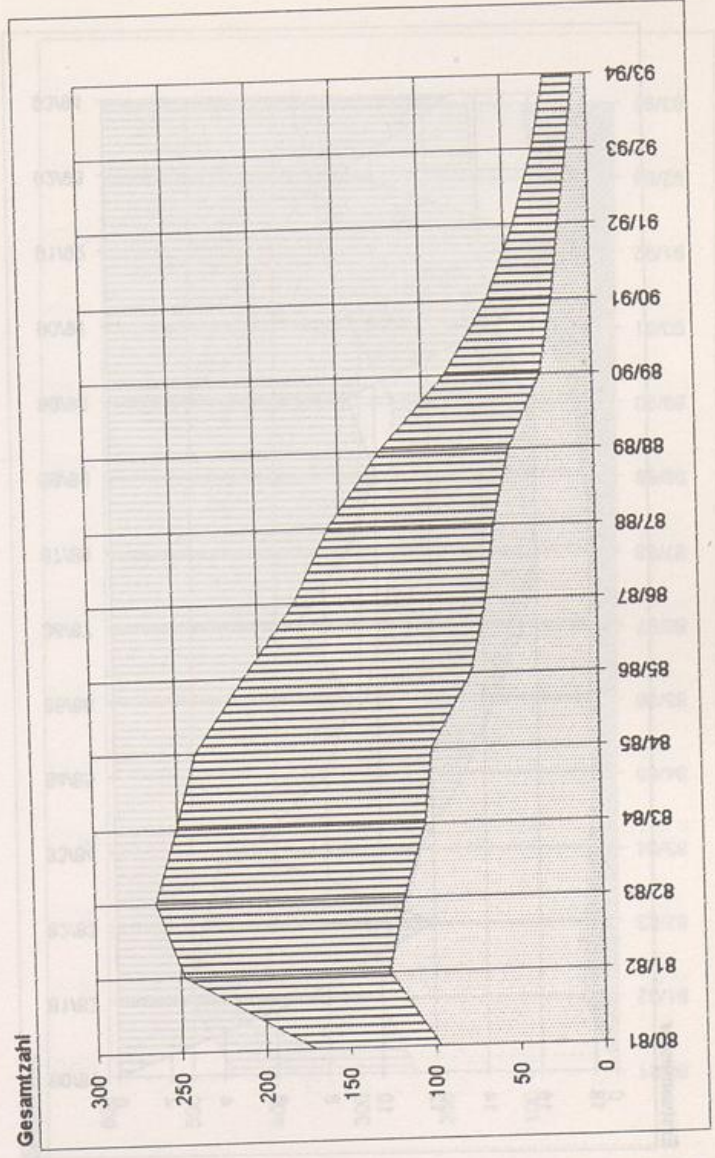
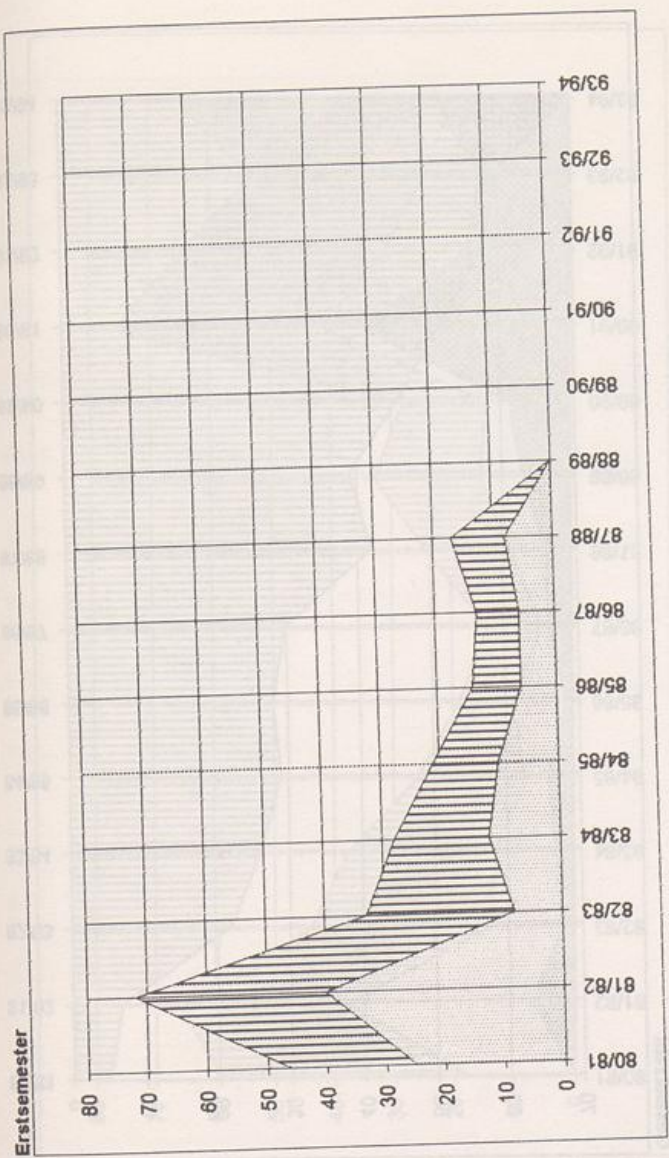
Studienfächer (LP = 1. - 3. Fach; S I und S II = 1. und 2. Fach)

Erstsemester (*)	Erstsemester (*)			Gesamtzahl (**)		
	LP	S I	S II	LP	S I	S II
80/81		25	21	80/81	97	74
81/82		40	32	81/82	127	121
82/83		8	25	82/83	117	147
83/84		12	16	83/84	104	147
84/85		10	11	84/85	99	140
85/86		6	8	85/86	75	134
86/87		6	7	86/87	65	113
87/88		8	9	87/88	60	97
88/89				88/89	50	76
89/90				89/90	31	56
90/91				90/91	23	38
91/92				91/92	18	26
92/93				92/93	12	20
93/94				93/94	8	17



(*) Neumatrikulierte einschli. Studienfachwechsler ohne Anrechnung vorheriger Studienleistungen

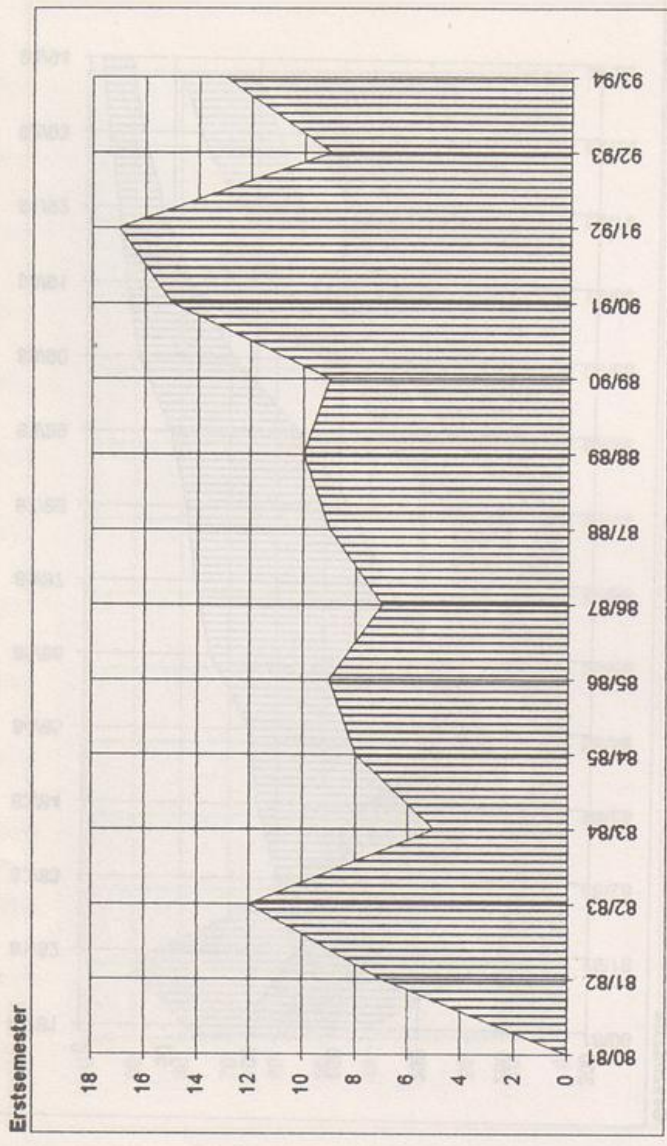
(**) einschli. beurlaubte Studierende



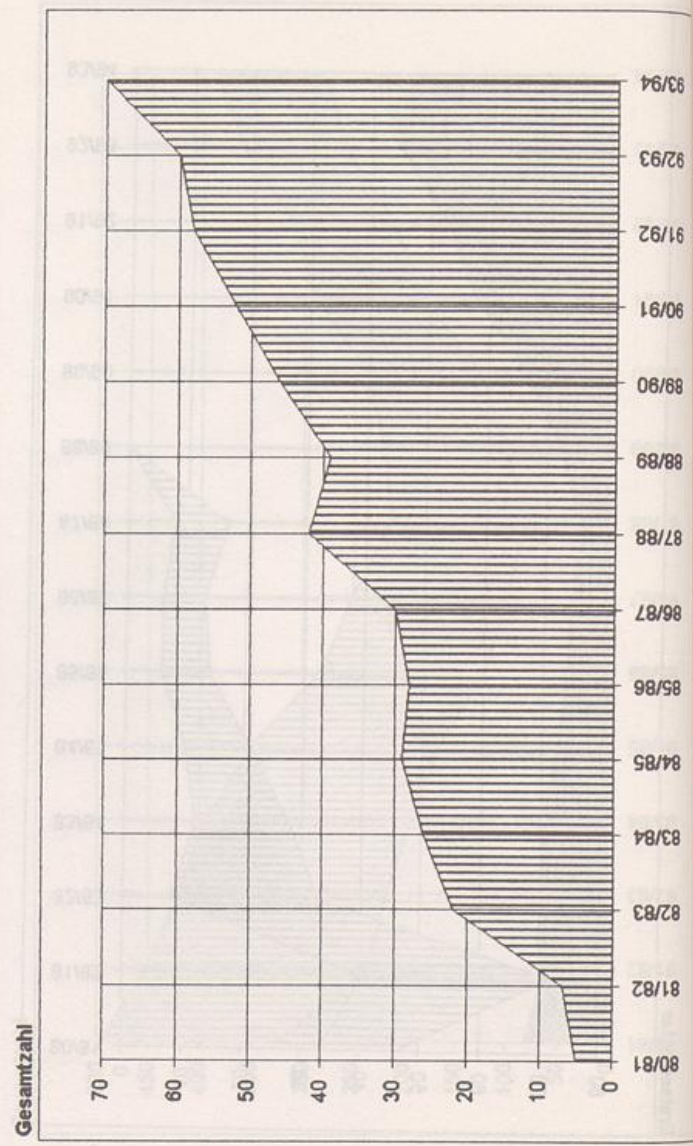
Lehramtsstudienfach: **Spanisch**

Studienfälle (LP = 1. - 3. Fach; S I und S II = 1. und 2. Fach)

Erstsemester (*)	LP	S I	S II	Gesamtzahl (**)	LP	S I	S II
80/81			0		80/81		5
81/82			7		81/82		7
82/83			12		82/83		22
83/84			5		83/84		26
84/85			8		84/85		28
85/86			9		85/86		28
86/87			7		86/87		30
87/88			9		87/88		42
88/89			10		88/89		39
89/90			9		89/90		46
90/91			15		90/91		52
91/92			17		91/92		58
92/93			9		92/93		60
93/94			13		93/94		70



Gesamtzahl	LP	S I	S II
80/81			5
81/82			7
82/83			22
83/84			26
84/85			28
85/86			28
86/87			30
87/88			42
88/89			39
89/90			46
90/91			52
91/92			58
92/93			60
93/94			70



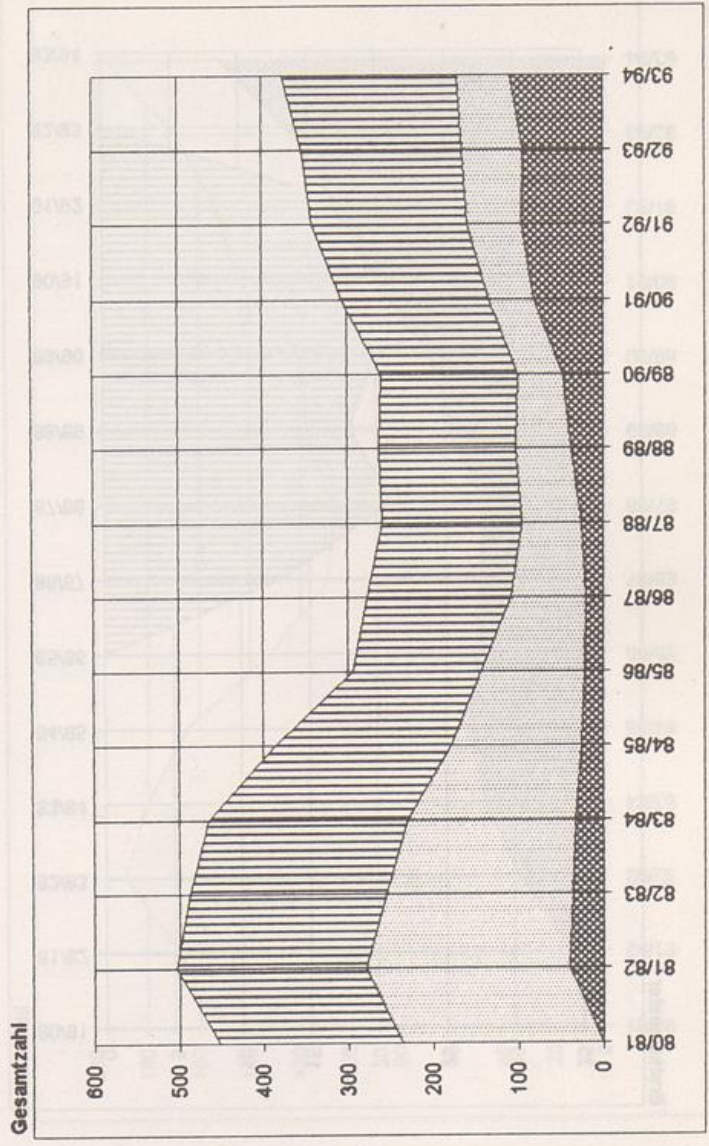
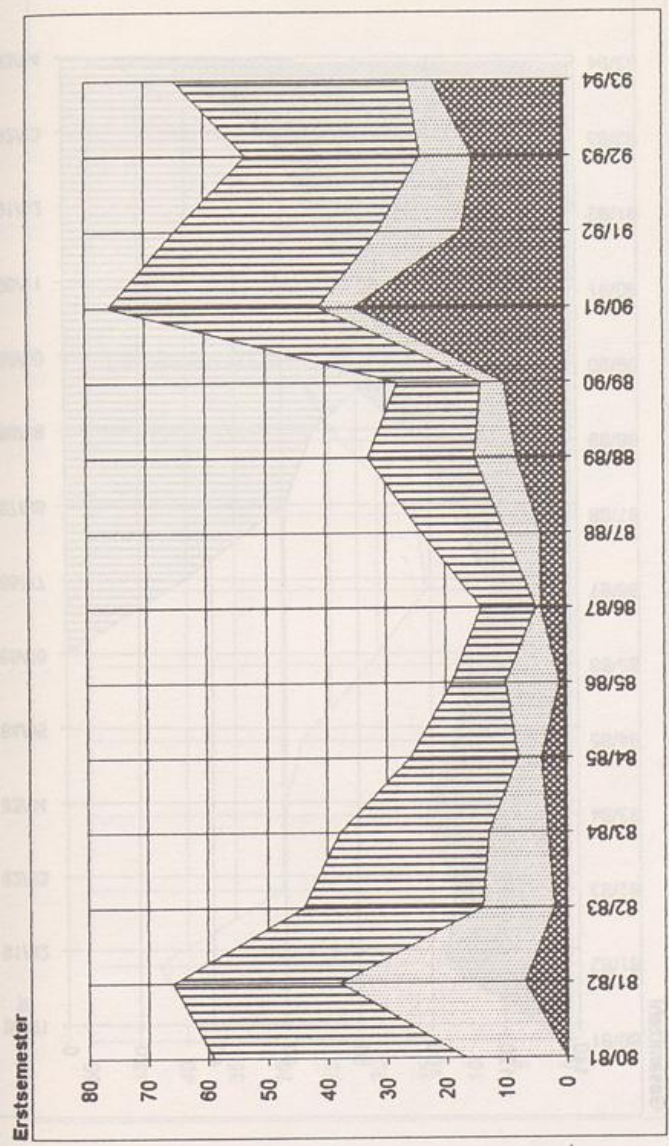
Legende
 LP (diagonal lines) S I (horizontal lines) S II (vertical lines)

(*) Neumatrikulierte einschl. Studienfachwechsler ohne Anrechnung vorheriger Studienleistungen
 (**) einschl. beurlaubte Studierende

Lehramtsstudienfach: Sport

Studienfälle (LP = 1. - 3. Fach; S I und S II = 1. und 2. Fach)

Erstsemester (*)	Erstsemester (*)			Gesamtzahl (**)		
	LP	SI	S II	LP	SI	S II
80/81		17	42	237		215
81/82	7	31	28	40	240	224
82/83	2	12	30	36	220	232
83/84	3	10	25	33	197	235
84/85	4	4	18	26	153	207
85/86	1	9	9	22	122	150
86/87	4	1	9	21	88	168
87/88	4	6	14	26	70	163
88/89	8	7	18	38	65	160
89/90	10	4	14	47	54	160
90/91	35	6	35	81	53	173
91/92	17	14	34	96	64	182
92/93	15	9	28	94	71	189
93/94	22	4	39	109	62	205



Legende
 LP [diagonal lines]
 SI [white]
 S II [dotted]

(*) Neumatrikulierte einschl. Studienfachwechsler ohne Anrechnung vorheriger Studienleistungen
 (**) einschl. beurlaubte Studierende

Lehramtsstudienfach: Spezielle Wirtschaftslehre
(auslaufendes Studienfach) berufliche Fachrichtung

Studienfälle (LP = 1. - 3. Fach; S I und S II = 1. und 2. Fach)

Erstsemester (*)	LP		S I		S II		Gesamtzahl (**)
	1	2	1	2	1	2	
80/81							80/81
81/82							81/82
82/83							82/83
83/84							83/84
84/85							84/85
85/86							85/86
86/87						13	86/87
87/88						21	87/88
88/89						18	88/89
89/90						20	89/90
90/91						35	90/91
91/92						18	91/92
92/93							92/93
93/94							93/94

Legende

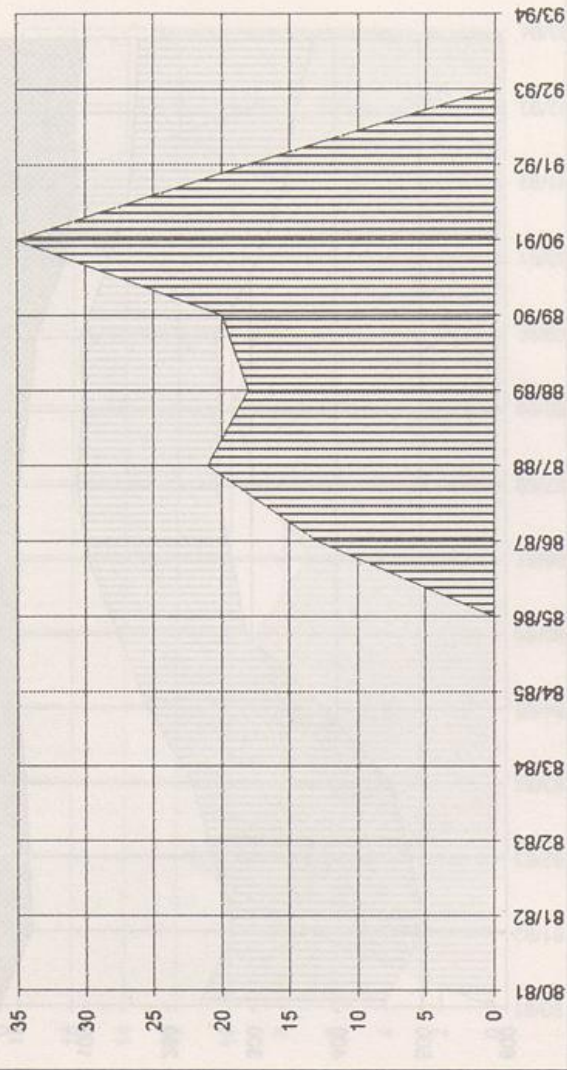
- LP
- S I
- S II

(*) Neumatrikulierte einschl. Studienfachwechsler ohne Anrechnung vorheriger Studienleistungen

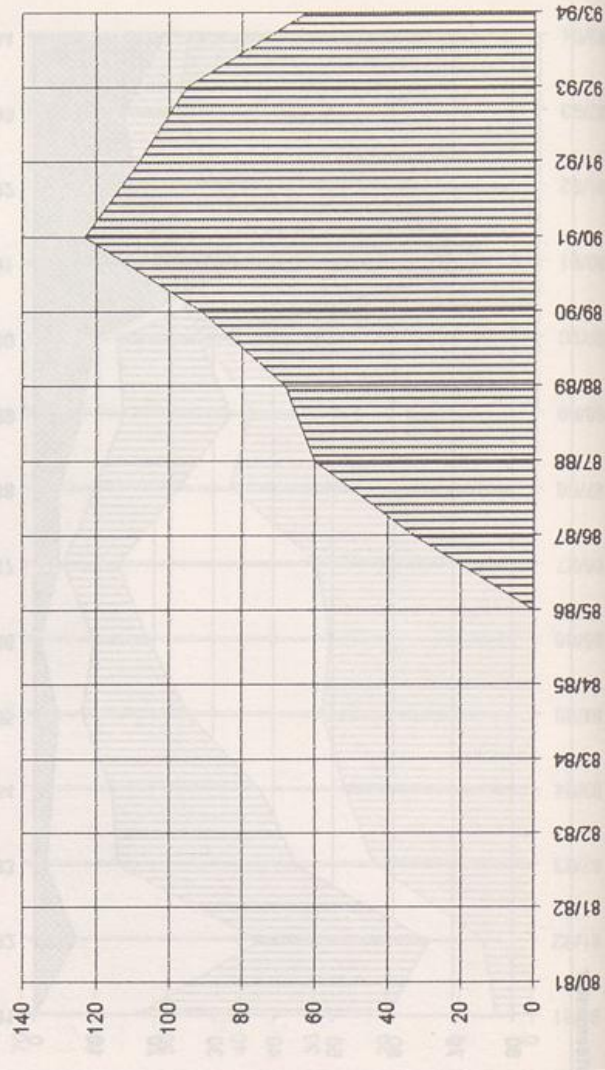
(**) einschl. beurlaubte Studierende

Quelle: Kapazitäts-Summen-Statistik des VRZ der Universität - GH Paderborn

Erstsemester



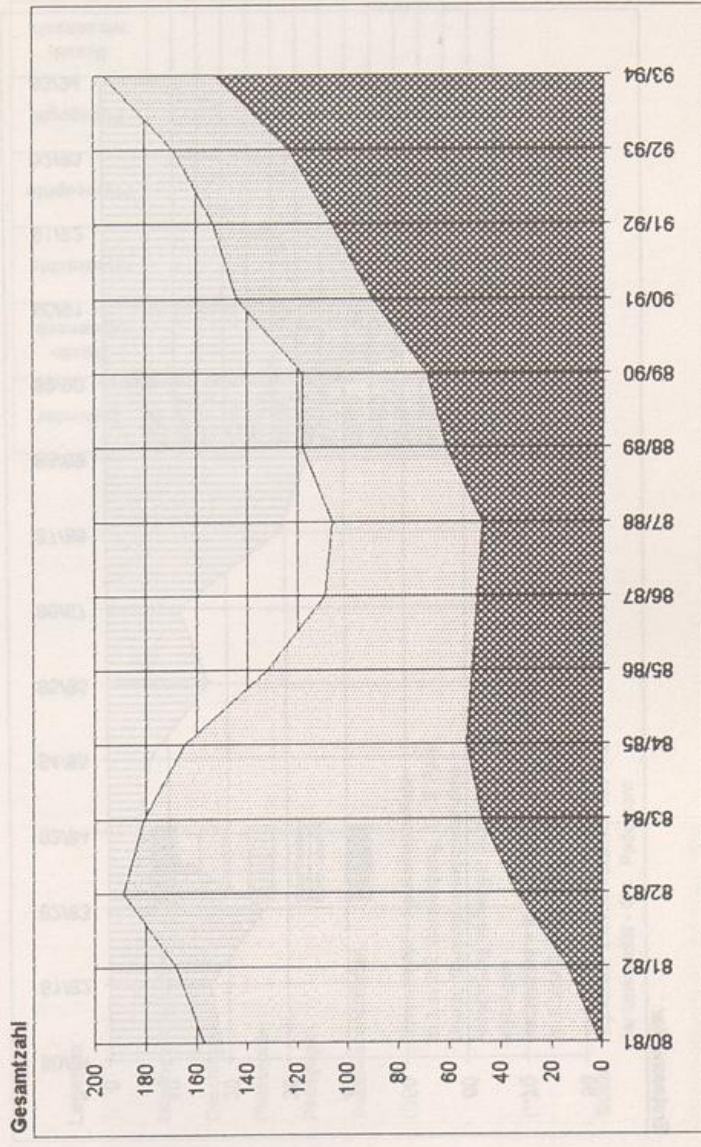
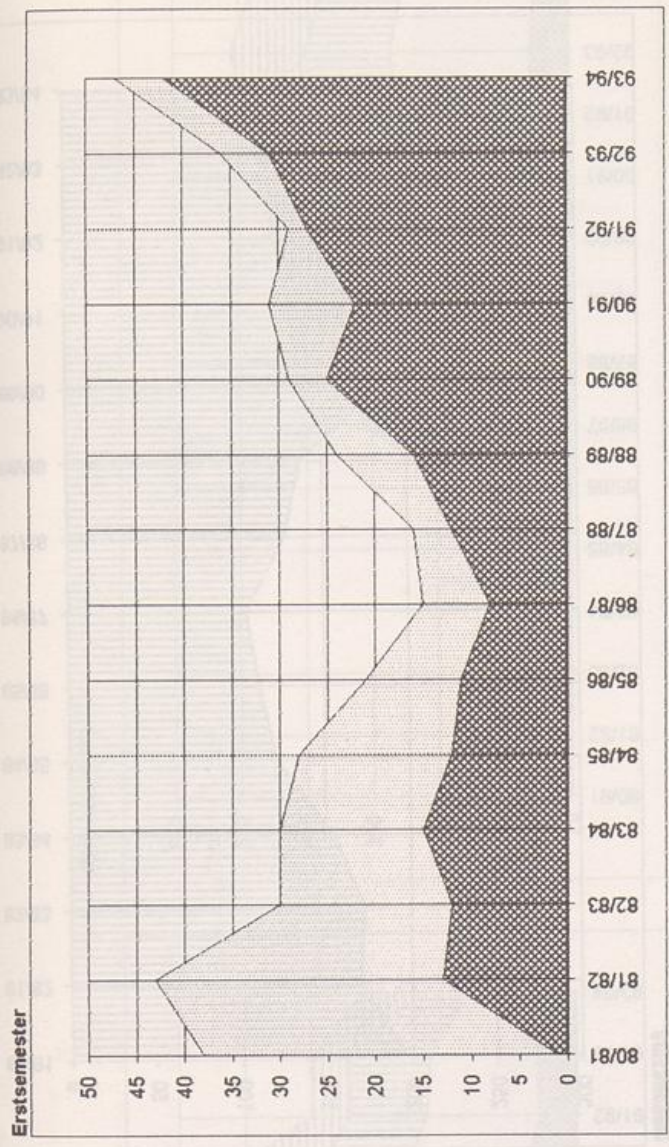
Gesamtzahl



Lehramtsstudienfach: Textilegestaltung

Studienfälle (LP = 1. - 3. Fach; S I und S II = 1. und 2. Fach)

Erstsemester (')	Erstsemester (')			Gesamtzahl (**)		
	LP	S I	S II	LP	S I	S II
80/81	1	37		1	156	
81/82	13	30		14	154	
82/83	12	18		34	155	
83/84	15	15		47	134	
84/85	12	16		53	112	
85/86	11	10		51	81	
86/87	8	7		49	60	
87/88	12	4		47	59	
88/89	16	8		61	57	
89/90	25	4		69	49	
90/91	22	9		90	54	
91/92	27	2		106	47	
92/93	31	5		123	46	
93/94	42	5		152	44	



Legende
 LP [Cross-hatched box]
 S I [White box]
 S II [Dotted box]

(*) Neumatrikulierte einschl. Studienfachwechsler ohne Anrechnung vorheriger Studienleistungen




(**) einschl. beurlaubte Studierende

Lehramtsstudienfach: Wirtschaftswissenschaften
berufliche Fachrichtung

Studienfälle (LP = 1.-3. Fach; S I und S II = 1. und 2. Fach)

Erstsemester (*)	Erstsemester (*)		Gesamtzahl (**)	
	LP	S I S II	LP	S I S II
80/81		19	80/81	197
81/82		17	81/82	170
82/83		26	82/83	173
83/84		5	83/84	155
84/85		7	84/85	122
85/86		17	85/86	112
86/87		12	86/87	105
87/88		29	87/88	128
88/89		34	88/89	137
89/90		38	89/90	184
90/91		71	90/91	230
91/92		80	91/92	274
92/93		37	92/93	272
93/94		37	93/94	268

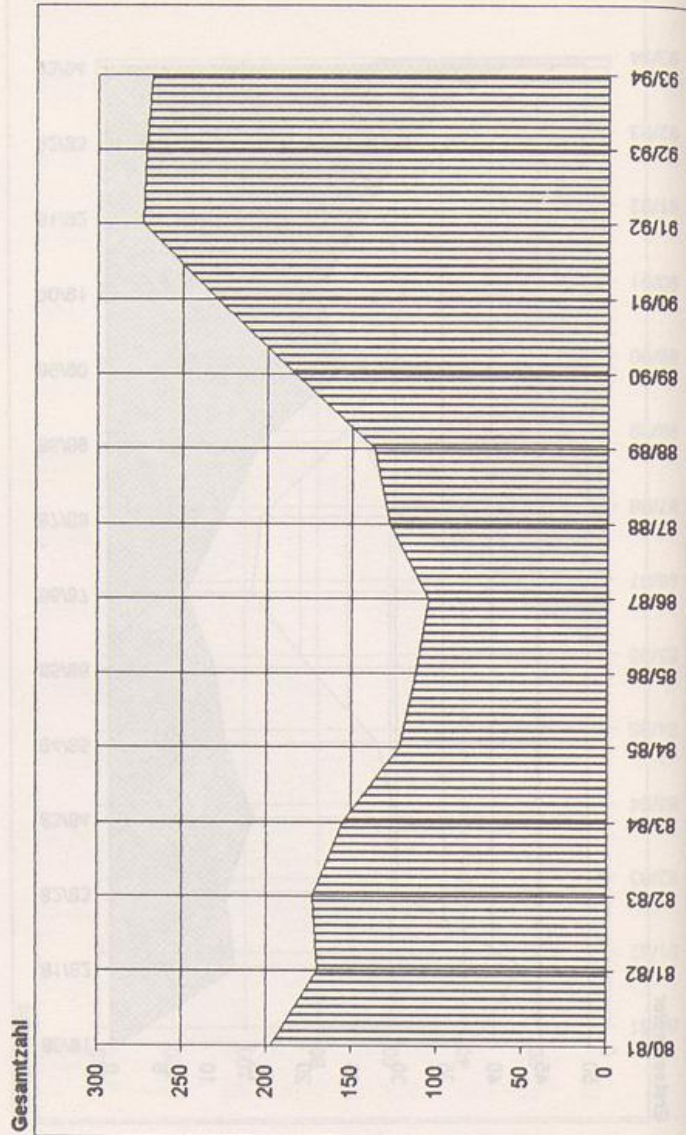
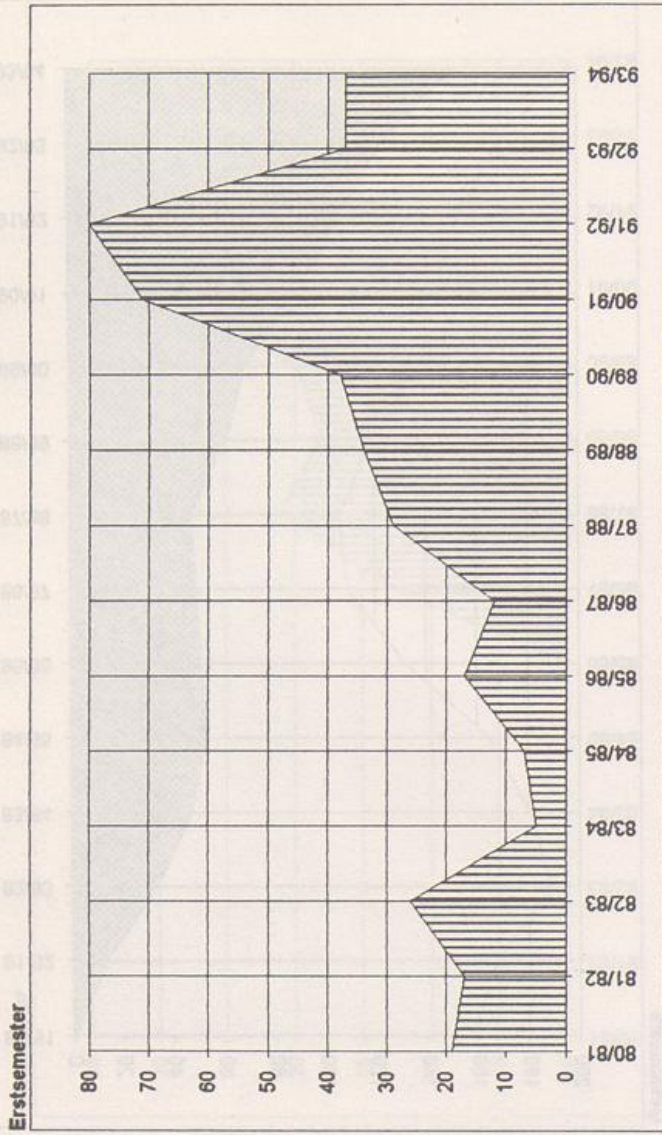
Legende

LP  S I  S II 

(*) Neumatrikulierte einschl. Studienfachwechsler ohne Anrechnung vorheriger Studienleistungen

(**) einschl. beurlaubte Studierende

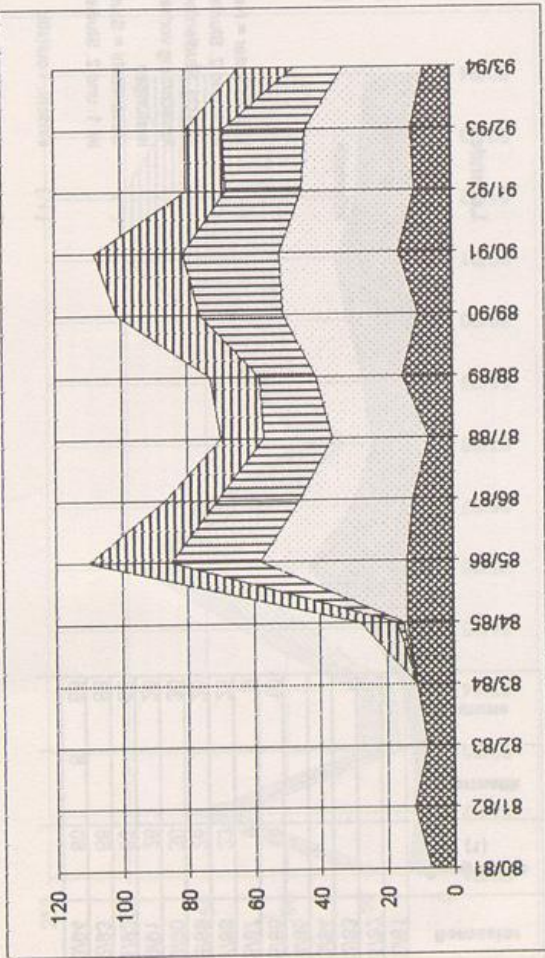
Quelle: Kapazitäts-Summen-Statistik des VRZ der Universität - GH Paderborn



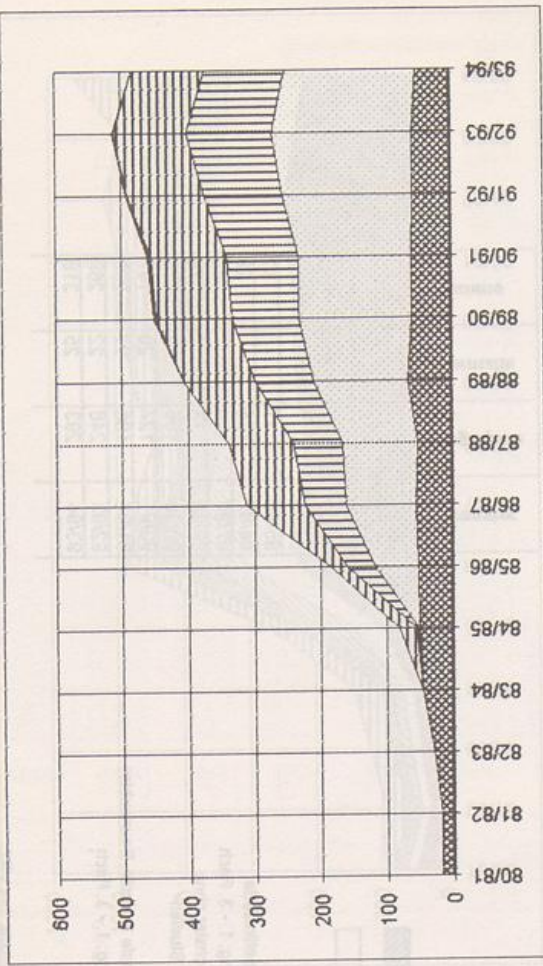
Die Entwicklung der Magisterstudiengänge im Bereich der

Geistes- und Gesellschaftswissenschaften

Erstsemester (*)



Gesamtzahl (**)



Semester	Musik-wissensch.	Geschichte	Philosophie	Pädagogik	Sozial-wissensch.	Summe
80/81	7					7
81/82	12					12
82/83	8					8
83/84	11					11
84/85	14	1	2	11		28
85/86	14	44	27	25		110
86/87	12	34	25	16		87
87/88	7	29	21	13		70
88/89	15	26	17	15		73
89/90	10	41	25	25		101
90/91	16	36	29	27		108
91/92	11	34	23	12		80
92/93	12	32	25	11		80
93/94	8	24	15	17		64

Semester	Musik-wissensch.	Geschichte	Philosophie	Pädagogik	Sozial-wissensch.	Summe
80/81	19					19
81/82	19					19
82/83	29					29
83/84	46					46
84/85	51	1	3	27		82
85/86	52	66	42	25		185
86/87	56	106	61	89		312
87/88	52	114	74	98		338
88/89	66	144	89	106		405
89/90	60	172	100	115	4	451
90/91	61	171	109	115	4	460
91/92	59	188	117	117	2	483
92/93	59	213	129	110	2	513
93/94	53	199	121	111		484

Legende

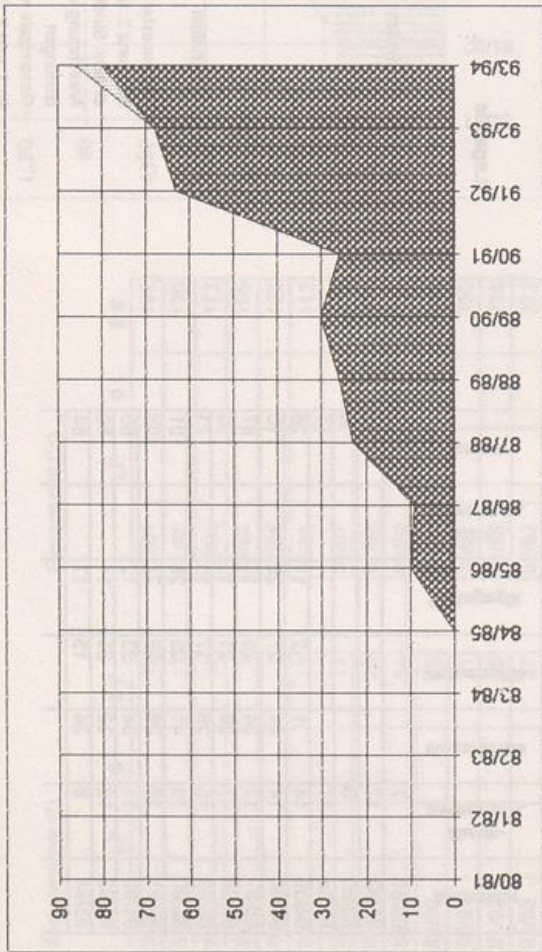
- Musikwissenschaften
- Geschichte
- Philosophie
- Pädagogik
- Sozialwissenschaften

(*) Erstsemester = Neumatrikulierte im 1. und 2. Studiengang; 1. - 3. Fach einschli. Studienfachwechsler ohne Anrechnung vorheriger Studienleistungen

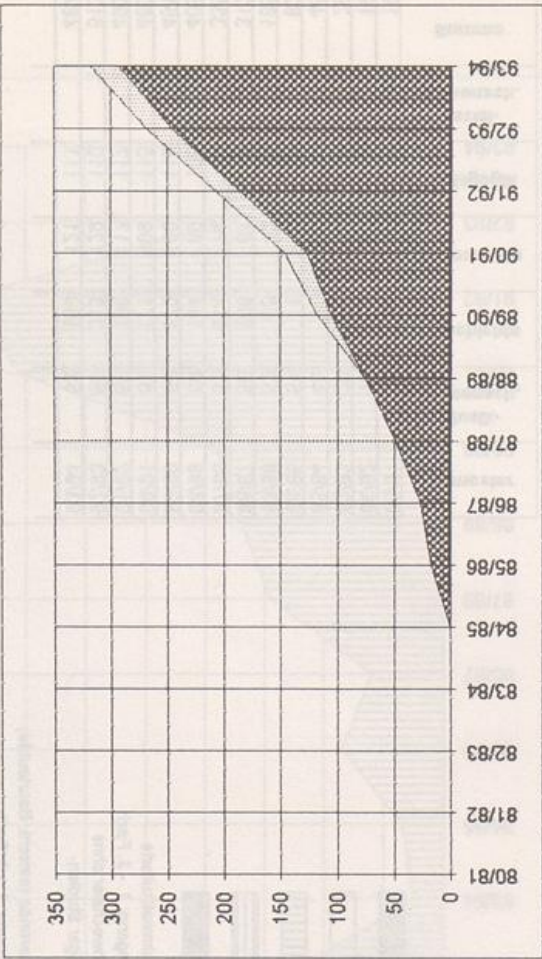
(**) Gesamtzahl = Studierende (einschl. Beurlaubte) im 1. und 2. Studiengang; 1. - 3. Fach

Quelle: Kapazitäts-Summen-Statistik des VRZ der Universität - GH Paderborn

Erstsemester (*)



Gesamtzahl (**)



Semester	Geographie (1)	Informatik	Summe
80/81	0	0	0
81/82	0	0	0
82/83	0	0	0
83/84	0	0	0
84/85	10	0	10
85/86	9	0	9
86/87	23	0	23
87/88	26	0	26
88/89	30	0	30
89/90	26	0	26
90/91	63	0	63
91/92	68	0	68
92/93	80	6	86
93/94	80	6	86

Legende

Geographie (hatched)
Informatik (white)

(*) Erstsemester = Neumatrikulierte im 1. und 2. Studiengang. 1.-3. Fach einschl. Studienfachwechsler ohne Anrechnung vorheriger Studienleistungen

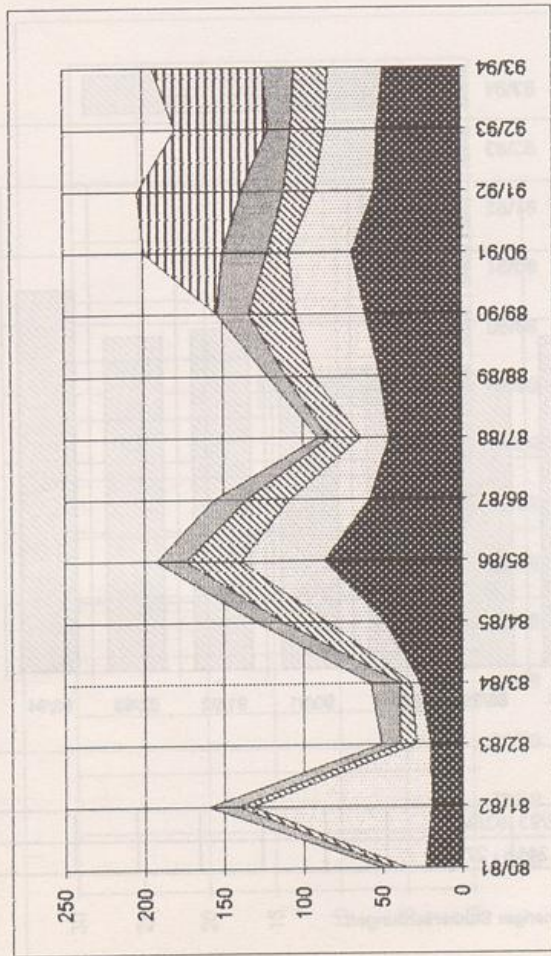
(**) Gesamtzahl = Studierende (einschl. Beurteilbare) im 1. und 2. Studiengang. 1.-3. Fach

(1.) einschl. Touristik

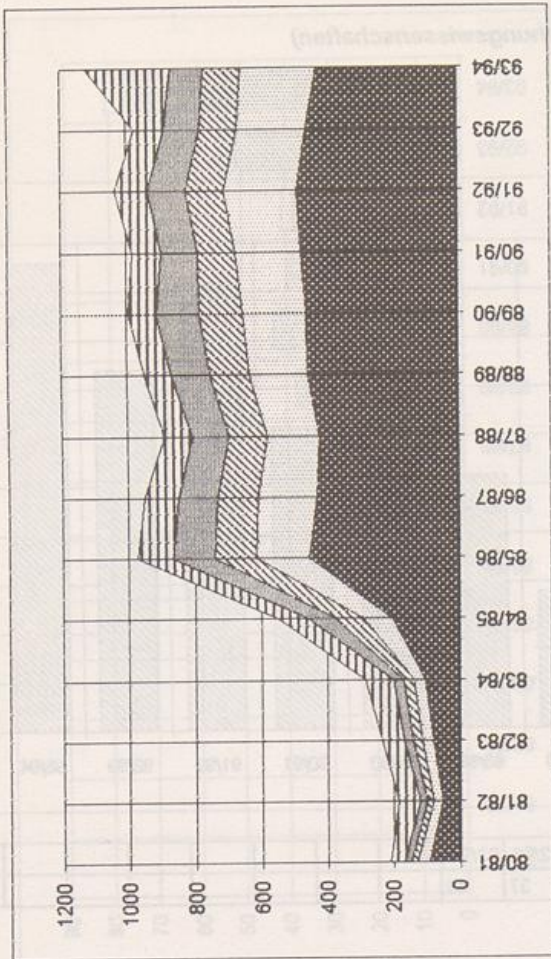
Quelle: Kapazitäts-Summen-Statistik des VRZ der Universität - GH Paderborn

Semester	Geographie	Informatik	Summe
80/81	0	0	0
81/82	0	0	0
82/83	0	0	0
83/84	0	0	0
84/85	17	0	17
85/86	26	0	26
86/87	49	0	49
87/88	75	0	75
88/89	105	13	118
89/90	127	20	147
90/91	186	22	208
91/92	246	22	268
92/93	293	25	318
93/94	293	25	318

Erstsemester (*)



Gesamtzahl (**)



Semester	Germanistik	Anglistik	Romanistik	Allg. Literaturwiss.	Medienwissensch.	Summe
80/81	23	12	8	7		50
81/82	19	113	9	19		160
82/83	20	9	10	12		51
83/84	26	6	7	18		57
84/85	48	37	27	17		129
85/86	86	53	34	19		192
86/87	57	51	27	21		156
87/88	45	18	20	7		90
88/89	51	42	17	12		122
89/90	60	44	29	20		153
90/91	68	40	14	28		199
91/92	54	38	19	27		203
92/93	52	33	21	15		179
93/94	48	35	21	20		193

Semester	Germanistik	Anglistik	Romanistik	Allg. Literaturwiss.	Medienwissensch.	Summe
80/81	93	38	19	19	42	211
81/82	53	27	20	20	66	186
82/83	80	34	28	28	67	237
83/84	104	34	32	32	82	284
84/85	205	88	84	89	89	550
85/86	454	161	126	126	107	974
86/87	430	179	120	120	103	952
87/88	420	158	114	114	82	888
88/89	453	177	119	119	80	948
89/90	458	192	131	131	83	995
90/91	471	199	112	112	89	983
91/92	484	220	116	116	99	1035
92/93	455	210	111	111	88	975
93/94	423	228	112	101	257	1121

Legende

- Germanistik
- Anglistik
- Romanistik
- Allg. Literaturwiss.
- Medienwissensch.

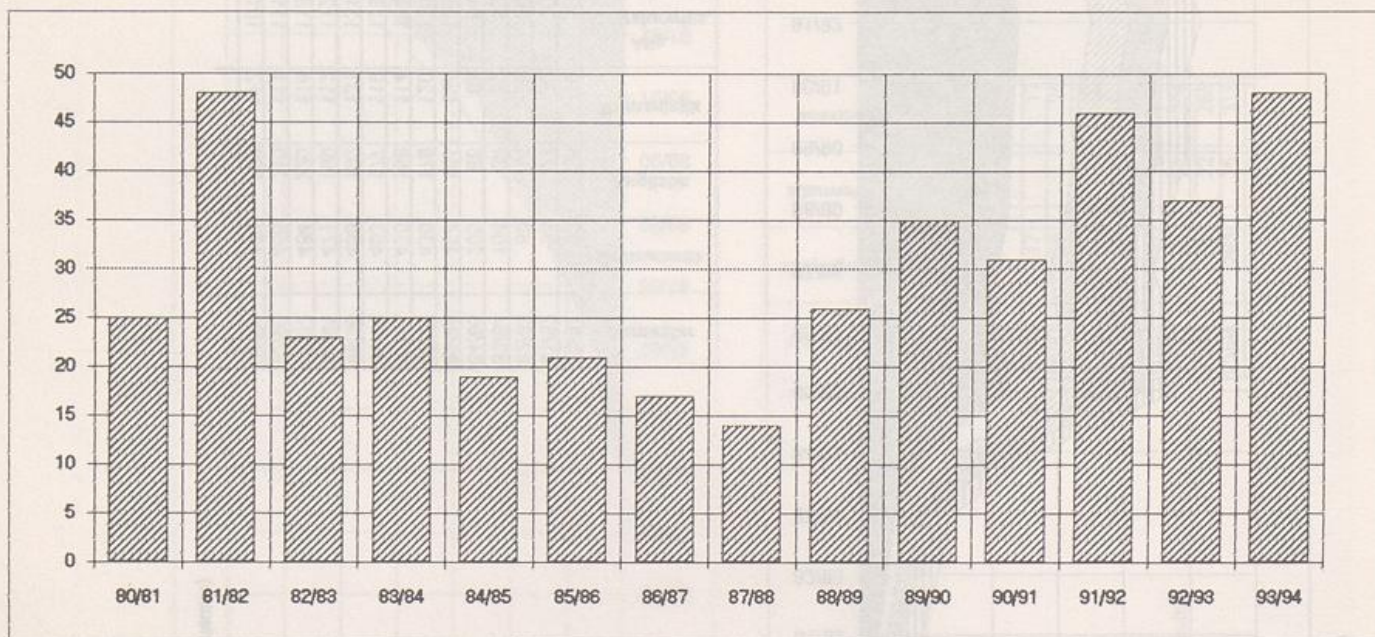
(*) Erstsemester = Neumatrikulierte im 1. und 2. Studiengang; 1. - 3. Fach einschl. Studienfachwechsler ohne Anrechnung vorheriger Studienleistungen

(**) Gesamtzahl = Studierende (einschl. Beurtaubte) im 1. und 2. Studiengang; 1. - 3. Fach

Quelle: Kapazitäts-Summen-Statistik des VRZ der Universität - GH Paderborn

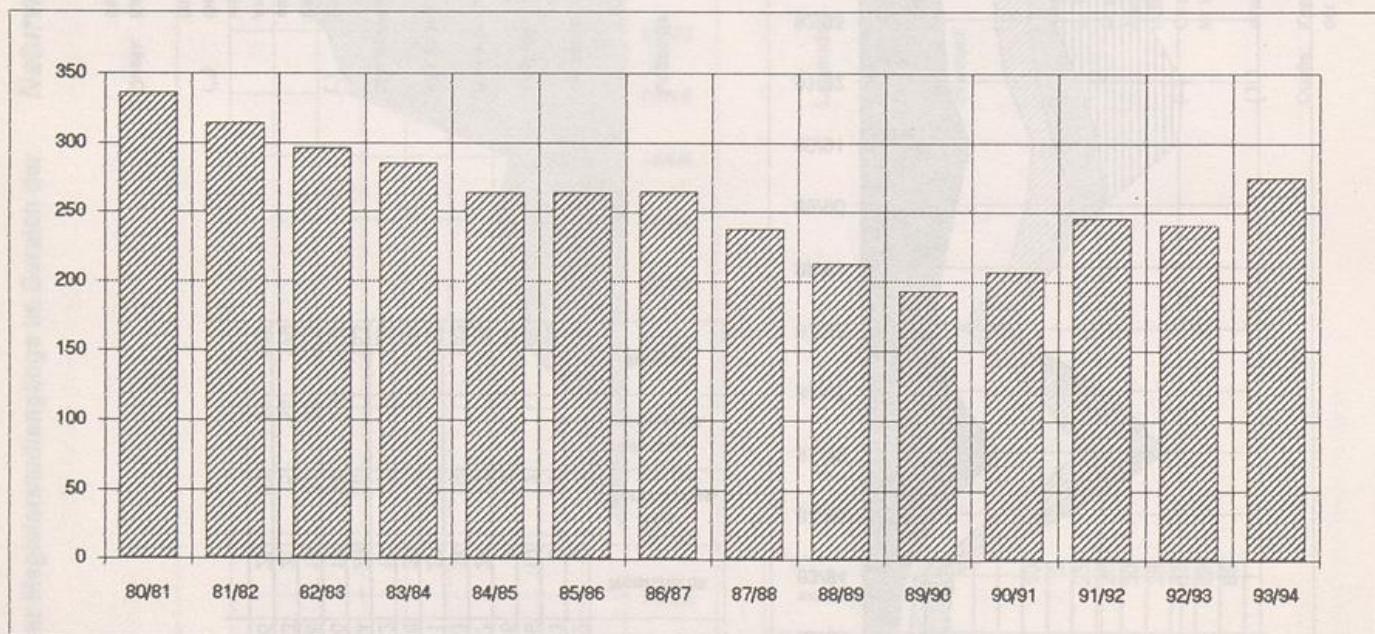
Die Entwicklung des Dipl.-Studiengangs **Pädagogik** (Erziehungswissenschaften)

Erstsemester (*)



80/81	81/82	82/83	83/84	84/85	85/86	86/87	87/88	88/89	89/90	90/91	91/92	92/93	93/94							
25	48	23	25	19	21	17	14	26	35	31	46	37	48							

Gesamtzahl (**)



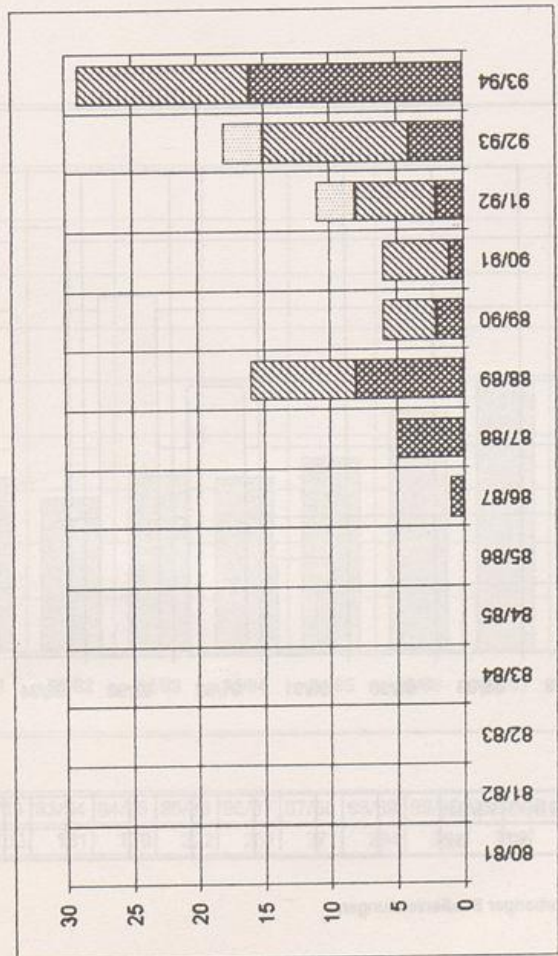
80/81	81/82	82/83	83/84	84/85	85/86	86/87	87/88	88/89	89/90	90/91	91/92	92/93	93/94							
336	314	296	285	264	264	265	238	213	193	207	246	241	275							

(*) Erstsemester = Neumatrikulierte einschl. Studienfachwechsler ohne Anrechnung vorheriger Studienleistungen

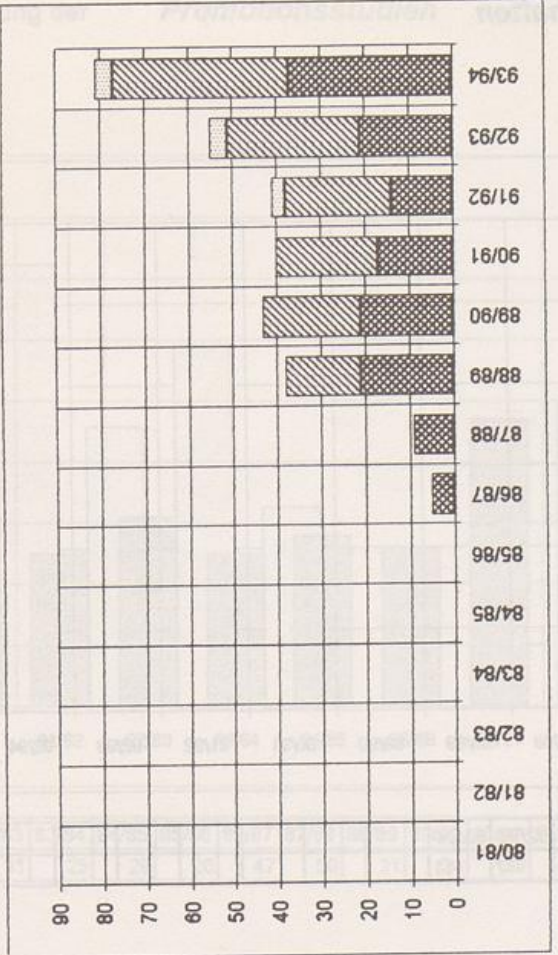
(**) Gesamtzahl = einschl. beurlaubte Studierende im 1. Studiengang

Quelle Studiengang-Statistik des VRZ der Universität - GH Paderborn

Erstsemester (*)



Gesamtzahl (**)



Semester	Maschinenbau	Elektrotechnik	Sprach- u. Literat.wiss. Inf.- u. Textverarbeitung	Summe
80/81				
81/82				
82/83				
83/84				
84/85				
85/86				
86/87	1			1
87/88	5			5
88/89	8	8		16
89/90	2	4		6
90/91	1	5		6
91/92	2	6	3	11
92/93	4	11	3	18
93/94	16	13		29

Legende

- Maschinenbau
- Elektrotechnik
- Sprach- u. Literat.wiss. Inf.- u. Textverarbeitung

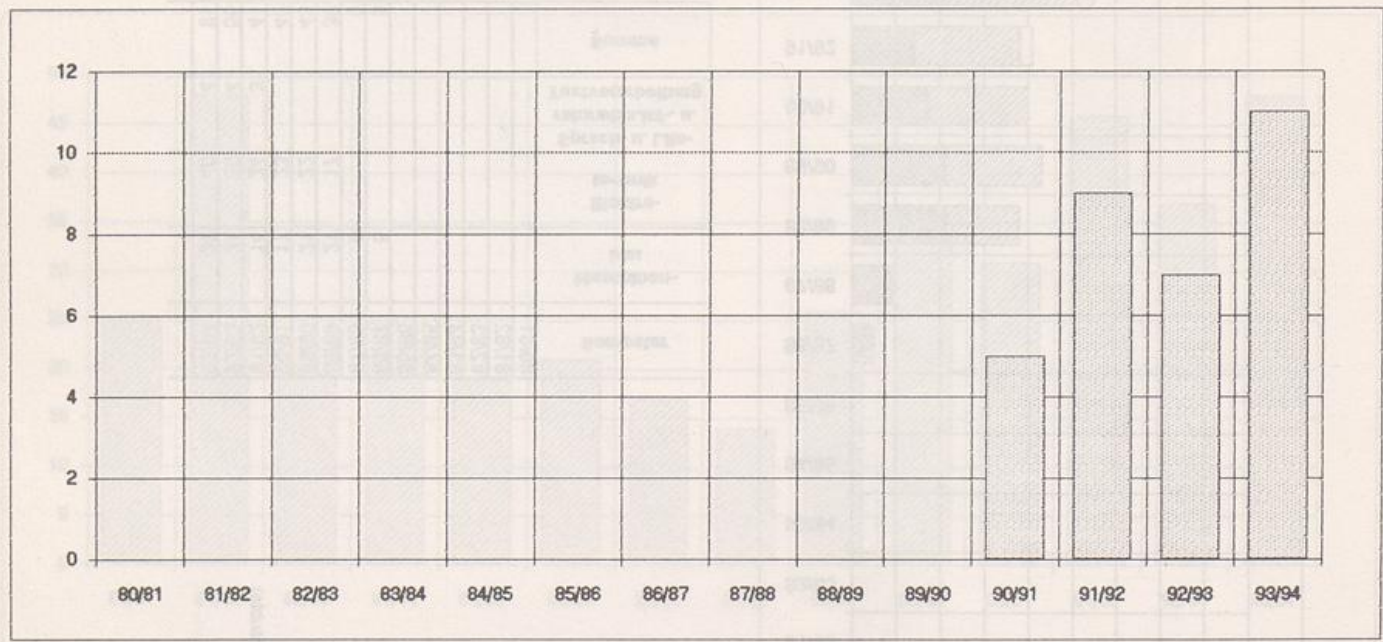
(*) Erstsemester = Neumatrikulierte einschl. Studienfachwechsler ohne Anrechnung vorheriger Studienleistungen
 (**) Gesamtzahl = Studierende (einschl. Beurtaubte)

Quelle: Kapazitäts-Summen-Statistik des VRZ der Universität - GH Paderborn

Semester	Maschinenbau	Elektrotechnik	Sprach- u. Literat.wiss. Inf.- u. Textverarbeitung	Summe
80/81				
81/82				
82/83				
83/84				
84/85				
85/86				
86/87	5			5
87/88	9			9
88/89	21	17		38
89/90	21	22		43
90/91	17	23		40
91/92	14	24	3	41
92/93	21	30	4	55
93/94	37	40	4	81

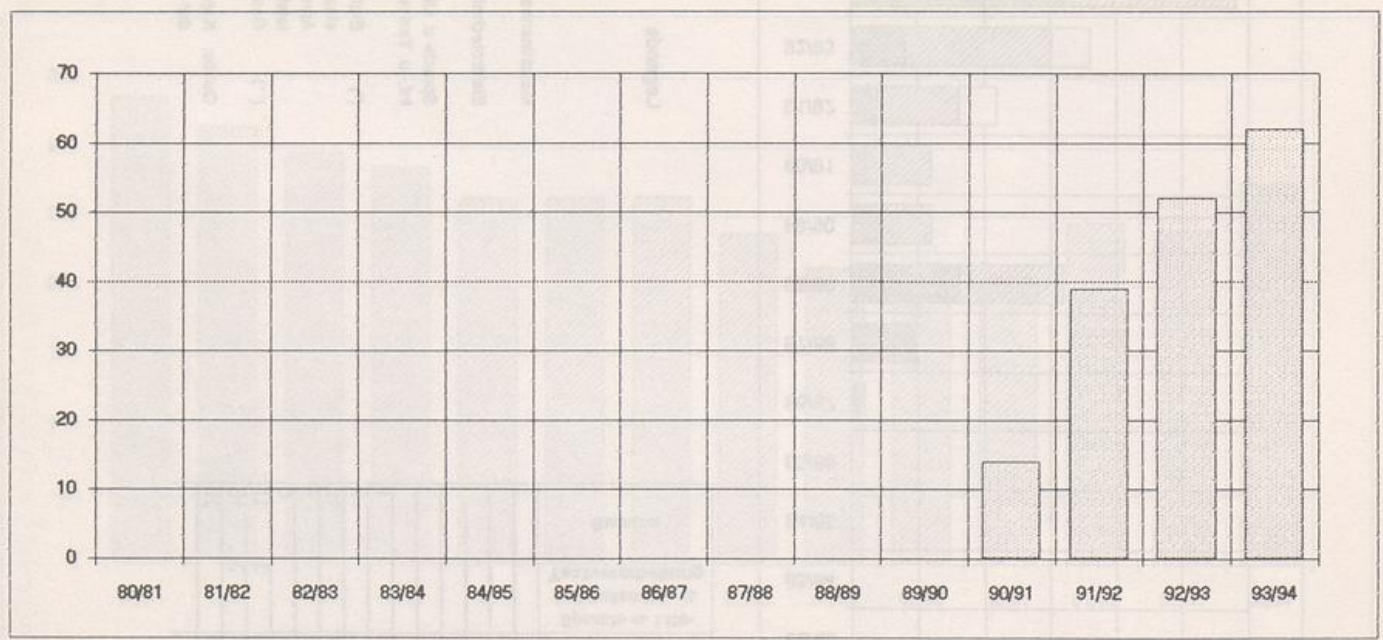
Die Entwicklung des Dipl.-Studiengangs *Sportwissenschaften*

Erstsemester (*)



80/81	81/82	82/83	83/84	84/85	85/86	86/87	87/88	88/89	89/90	90/91	91/92	92/93	93/94
										5	9	7	11

Gesamtzahl (**)



80/81	81/82	82/83	83/84	84/85	85/86	86/87	87/88	88/89	89/90	90/91	91/92	92/93	93/94
										14	39	52	62

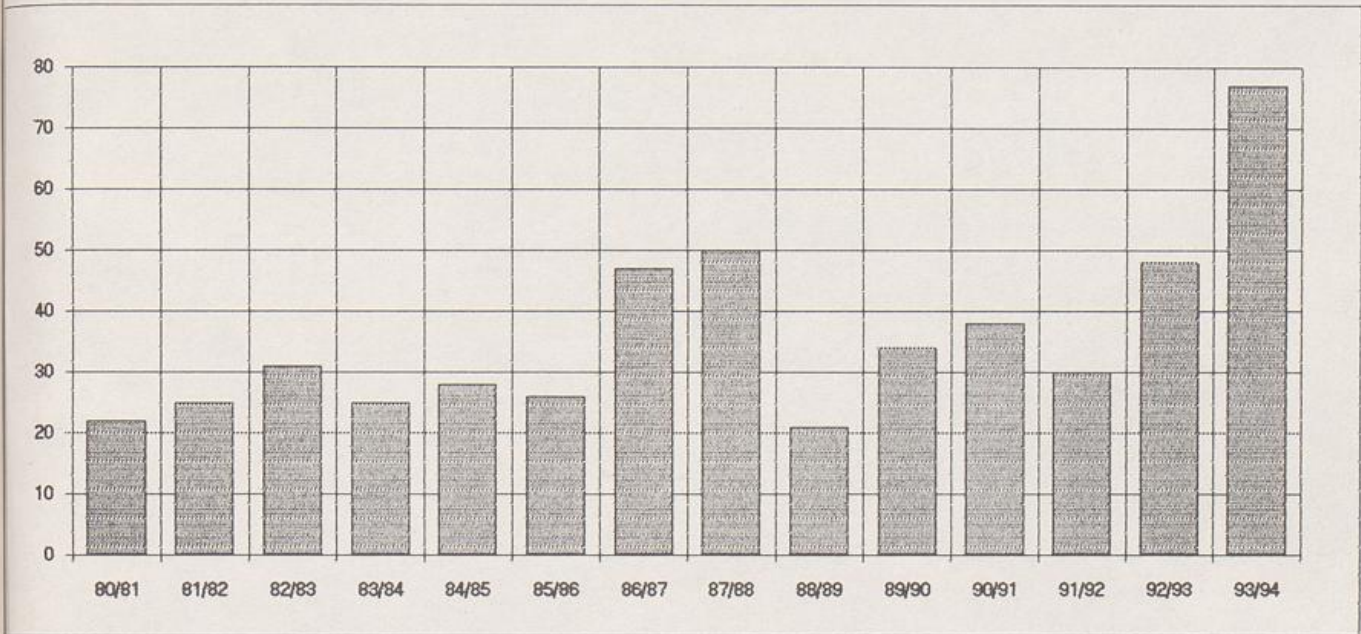
(*) Erstsemester = Neumatrikulierte einschl. Studienfachwechsler ohne Anrechnung vorheriger Studienleistungen

(**) Gesamtzahl = einschl. beurlaubte Studierende im 1. Studiengang

Quelle Studiengang-Statistik des VRZ der Universität - GH Paderborn

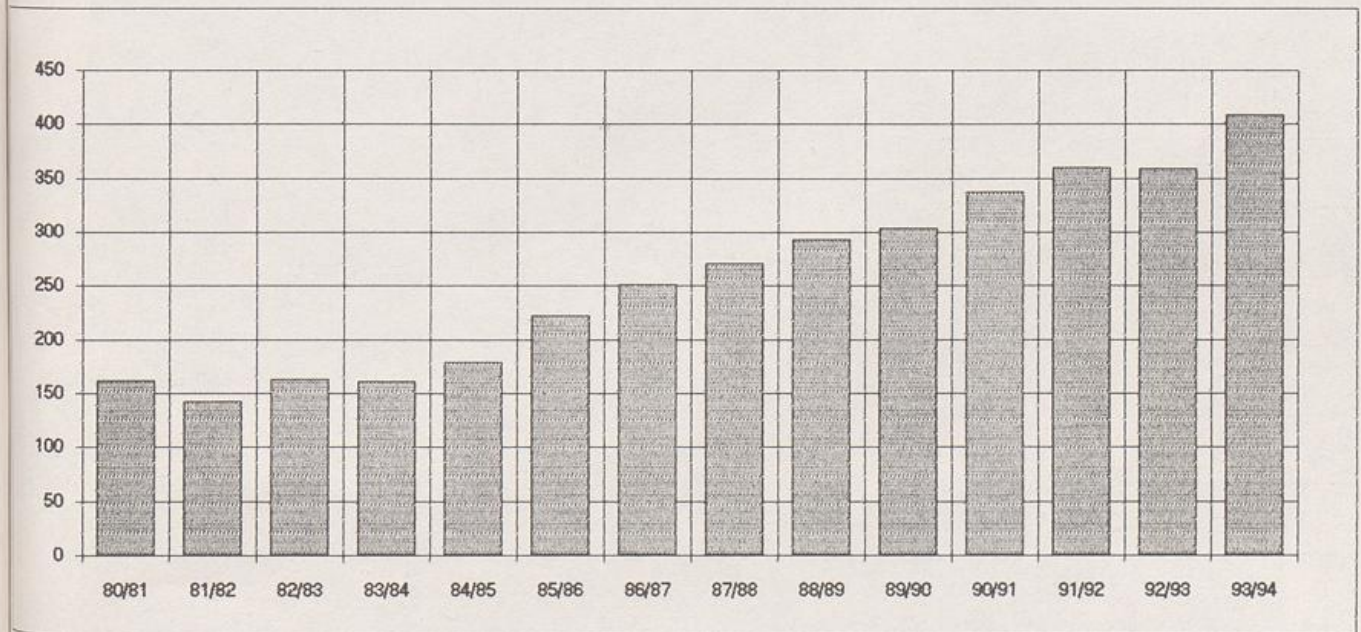
Die Entwicklung der **Promotionsstudien**

Erstsemester



80/81	81/82	82/83	83/84	84/85	85/86	86/87	87/88	88/89	89/90	90/91	91/92	92/93	93/94					
22	25	31	25	28	26	47	50	21	34	38	30	48	77					

Gesamtzahl



80/81	81/82	82/83	83/84	84/85	85/86	86/87	87/88	88/89	89/90	90/91	91/92	92/93	93/94					
162	143	163	161	179	222	251	271	294	304	338	360	359	409					

Quelle: Studiengang-Statistik des VRZ der Universität - GH Paderborn